



Gipuzkoako Ur Kantsortzioa
Gipuzkoako Urak

ANEJO 3

ESTUDIO DE GESTION DE RESIDUOS

OBRA

SUST. SANEAMIENTO ARABA KALEA 5

ZARAUTZ



INDICE

1	INTRODUCCIÓN	3
1.1	OBJETO DEL DOCUMENTO	3
1.2	CONTENIDO DEL DOCUMENTO	3
1.3	IDENTIFICACIÓN DEL REDACTOR DEL ESTUDIO DE GESTIÓN DE RESIDUOS	3
2	DATOS GENERALES.....	4
2.1	DESCRIPCIÓN Y DATOS DE LA OBRA.....	4
2.2	IDENTIFICACIÓN PORMENORIZADA DE LA NORMATIVA DE APLICACIÓN.	4
3	IDENTIFICACION DE LOS RESIDUOS GENERADOS.....	4
4	MEDIDAS PARA LA PREVENCIÓN Y SEGREGACIÓN “IN SITU”	6
4.1	MEDIDAS PARA LA PREVENCIÓN DE LOS RESIDUOS	6
4.2	MEDIDAS DE SEGREGACIÓN.....	6
5	PREVISIÓN DE LA UTILIZACIÓN EN LA MISMA OBRA.....	7
6	DESTINO PREVISTO PARA LOS RESIDUOS NO REUTILIZABLES NI VALORIZABLES IN SITU.....	8
6.1	TIERRAS Y PÉTREOS DE LA EXCAVACIÓN	8
6.2	RESIDUOS DE LA NATURALEZA NO PÉTREA.....	8
6.3	RESIDUOS DE LA NATURALEZA PÉTREA.....	9
7	GESTIÓN DE RESIDUOS PELIGROSOS	9
7.1	PRODUCTOS QUÍMICOS	9
7.2	AMIANTO.....	10
7.3	ESCAPES Y FUGAS DE LOS DEPÓSITOS DE ALMACENAMIENTO	10
7.4	ACOPIOS DE RESIDUOS.....	10
8	PLIEGO DE PRESCRIPCIONES TÉCNICAS	11
8.1	EN RELACIÓN CON EL ALMACENAMIENTO DE LOS RCDS.....	11
8.2	EN RELACIÓN CON EL MANEJO DE LOS RCD EN OBRA.....	13
8.3	EN RELACIÓN CON LA SEPARACIÓN DE LOS RCD	14
8.4	OTRAS OPERACIONES DE GESTIÓN DE LOS RCD DENTRO DE LA OBRA	16
8.5	CONDICIONES DE CARÁCTER ESPECÍFICO PARA LOS RCD DE LA OBRA.....	17
9	ESTIMACIÓN DE LOS RESIDUOS GENERADOS	22
10	PRESUPUESTO.....	22
11	PLANOS.....	22



1 INTRODUCCIÓN

1.1 OBJETO DEL DOCUMENTO

El presente Estudio de Gestión de Residuos de Construcción y Demolición tiene por objeto concretar las condiciones que se aplicarán para la gestión de los residuos de construcción y demolición (en lo sucesivo RCD) generados durante la ejecución de la obra, teniendo en cuenta lo previsto en el proyecto, conforme a lo establecido en la legislación vigente.

1.2 CONTENIDO DEL DOCUMENTO

De acuerdo con el Decreto 112/2012 el Estudio de gestión de residuos de Construcción y Demolición, conforme a lo dispuesto en el anexo I dispondrá del siguiente contenido:

Una estimación de la cantidad, expresada en toneladas y en metros cúbicos, de los residuos y materiales de construcción y demolición que se generarán en la obra, codificados con arreglo a la lista europea de residuos publicada por Orden MAM/304/2002, de 8 de febrero, por la que se publican las operaciones de valorización y eliminación de residuos y la lista europea de residuos, o norma que la sustituya.

Las medidas para la prevención de residuos en la obra objeto del proyecto.

Las operaciones de valorización o eliminación a que se destinarán los residuos que se generarán en la obra.

Las medidas para la separación de los residuos en obra.

La descripción de las instalaciones previstas para el almacenamiento, manejo, separación y, en su caso, otras operaciones de gestión de los residuos de construcción y demolición dentro de la obra. Así mismo se presentará plano de su emplazamiento dentro de la obra, los criterios utilizados para justificar dicho emplazamiento y las condiciones que deben satisfacerse obligatoriamente en caso de que se pretenda modificar su emplazamiento durante el transcurso de la obra. Cualquier modificación tanto de dichas instalaciones como de su emplazamiento requerirá autorización expresa de la dirección facultativa de la obra.

Las prescripciones del pliego de prescripciones técnicas particulares del proyecto, en relación con el almacenamiento, manejo, separación y, en su caso, otras operaciones de gestión de los residuos de construcción y demolición dentro de la obra.

Una valoración del coste previsto de la gestión de los residuos de construcción y demolición que formará parte del presupuesto del proyecto en capítulo independiente.

Un inventario de los residuos peligrosos que se generarán.

1.3 IDENTIFICACIÓN DEL REDACTOR DEL ESTUDIO DE GESTIÓN DE RESIDUOS

GIPUZKOAKO URAK S.A.



2 DATOS GENERALES

2.1 DESCRIPCIÓN Y DATOS DE LA OBRA

El proyecto origen del presente estudio de gestión de residuos, tiene como objeto la mejora de la red mediante la instalación de nuevas conducciones y la obra civil asociada a dicha renovación.

2.2 IDENTIFICACIÓN PORMENORIZADA DE LA NORMATIVA DE APLICACIÓN.

2.2.1 ESTATAL

Real Decreto 105/2008, de 1 de febrero, por el que se regula la producción y gestión de RCD (BOE N° 38, de 13-02-08).

Orden MAM/304/2002, de 8 de febrero, por la que se publican las operaciones de valorización y eliminación de residuos y la lista europea de residuos (BOE N° 43, de 19-02-02).

Ley 7/2022, de 8 de abril, de residuos y suelos contaminados para una economía circular.

2.2.2 AUTONÓMICA

Decreto 112/2012, de 26 de Junio, por el que se regula la producción y gestión de los residuos de construcción y demolición a nivel autonómico del País vasco, publicado en el Boletín del País Vasco el 3 de Septiembre del 2012.

3 IDENTIFICACION DE LOS RESIDUOS GENERADOS

Se identifican varios residuos de construcción y demolición codificadas según el Catalogo Europeo de Residuos contenido en la Orden MAM 304/2002, especificando la generación prevista en el presente proyecto.

	LER	DESCRIPCION
	170000	RESIDUOS DE LA CONSTRUCCION Y DEMOLICIÓN (INCLUIDA LA TIERRA EXCAVADA DE ZONAS CONTAMINADAS)
	170100	Hormigón, ladrillos, tejas y materiales cerámicas
X	170101	Hormigón
	170102	Ladrillos
X	170103	Tejas y materiales cerámicos
	170106 *	Mezclas, o fracciones separadas, de hormigón, ladrillos, tejas y materiales cerámicos que contienen sustancias peligrosas
	170107	Mezclas de hormigón, ladrillos, tejas y materiales cerámicos, distintas de las especificadas en el código 17 01 06
	170200	Madera, vidrio y plástico
X	170201	Madera
X	170202	Vidrio
X	170203	Plástico
	170204 *	Vidrio, plástico y madera que contienen sustancias peligrosas o están contaminados por ellas



	170300	Mezclas bituminosas, alquitrán de hulla y otros productos alquitranados
	170301 *	Mezclas bituminosas que contienen alquitrán de hulla
X	170302	Mezclas bituminosas distintas de las especificadas en el código 17 03 01
	170303 *	Alquitrán de hulla y productos alquitranados
	170400	Metales (incluidas sus aleaciones)
	170401	Cobre, bronce, latón
	170402	Aluminio
	170403	Plomo
	170404	Zinc
	170405	Hierro y acero
	170406	Estaño
X	170407	Metales mezclados
	170409 *	Residuos metálicos contaminados con sustancias peligrosas
	170410 *	Cables que contienen hidrocarburos, alquitrán de hulla y otras sustancias peligrosas
	170411	Cables distintos de los especificados en el código 17 04 10
	170500	Tierra (incluida la excavada de zonas contaminadas), piedras y lodos de drenaje
	170503 *	Tierra y piedras que contienen sustancias peligrosas
X	170504	Tierra y piedras distintas de las especificadas en el código 17 05 03
	170505 *	Lodos de drenaje que contienen sustancias peligrosas
	170506	Lodos de drenaje distintos de los especificados en el código 17 05 05
	170507 *	Balasto de vías férreas que contiene sustancias peligrosas
	170508	Balasto de vías férreas distinto del especificado en el código 17 05 07
	170600	Materiales de aislamiento y materiales de construcción que contienen amianto
	170601 *	Materiales de aislamiento que contienen amianto
	170603 *	Otros materiales de aislamiento que consisten en, o contienen, sustancias peligrosas
	170604	Materiales de aislamiento distintos de los especificados en los códigos 17 06 01 y 17 06 03
X	170605 *	Materiales de construcción que contienen amianto
	170800	Materiales de construcción a base de yeso
	170801 *	Materiales de construcción a base de yeso contaminados con sustancias peligrosas
	170802	Materiales de construcción a base de yeso distintos de los especificados en el código 17 08 01
	170900	Otros residuos de construcción y demolición
	170901 *	Residuos de construcción y demolición que contienen mercurio
	170902 *	Residuos de construcción y demolición que contienen PCB (por ejemplo, sellantes que contienen PCB, revestimientos de suelo a base de resinas que contienen PCB, acristalamientos dobles que contienen PCB, condensadores que contienen PCB)
X	170903 *	Otros residuos de construcción y demolición (incluidos los residuos mezclados) que contienen sustancias peligrosas
X	170904	Residuos mezclados de construcción y demolición distintos de los especificados en los códigos 17 09 01, 17 09 02 y 17 09 03
	200000	RESIDUOS MUNICIPALES (RESIDUOS DOMÉSTICOS Y RESIDUOS ASIMILABLES PROCEDENTES DE LOS COMERCIOS, INDUSTRIAS E INSTITUCIONES), INCLUIDAS LAS FRACCIONES RECOGIDAS SELECTIVAMENTE



	200100	Fracciones recogidas selectivamente (excepto las especificadas en el subcapítulo 15 01)
X	200101	Papel y cartón
	200126 *	Aceites y grasas distintos de los especificados en el código 20 01 25
	200127 *	Pinturas, tintas, adhesivos y resinas que contienen sustancias peligrosas
	200128	Pinturas, tintas, adhesivos y resinas distintos de los especificados en el código 20 01 27
	200199	Otras fracciones no especificadas en otra categoría
	200200	Residuos de parques y jardines (incluidos los residuos de cementerios)
	200201	Residuos biodegradables
	200202	Tierra y piedras
	200203	Otros residuos no biodegradables
	200300	Otros residuos municipales
X	200301	Mezclas de residuos municipales
	200303	Residuos de limpieza viaria
	200304	Lodos de fosas sépticas
	200306	Residuos de la limpieza de alcantarillas
	200399	Residuos municipales no especificados en otra categoría

4 MEDIDAS PARA LA PREVENCIÓN Y SEGREGACIÓN “IN SITU”

4.1 MEDIDAS PARA LA PREVENCIÓN DE LOS RESIDUOS

- Separación en origen de los residuos peligrosos contenidos en los RC.
- Reducción de envases y embalajes en los materiales de construcción.
- Aligeramiento de los envases.
- Envases plegables: cajas de cartón, botellas.
- Optimización de la carga en los palets.
- Suministro a granel de productos.
- Concentración de los productos.
- Utilización de materiales con mayor vida útil.
- Instalación de caseta de almacenaje de productos sobrantes reutilizables.
- Demoler según normas basadas en el principio de jerarquía (gradual y selectivo)
- Inventario de residuos peligrosos.
- Aplicación de tecnologías alternativas que mejoren el sistema de prevención. (TSZ).

4.2 MEDIDAS DE SEGREGACIÓN

Conforme a lo establecido en el Decreto 112/2012, se deberán segregar obligatoriamente las fracciones a partir de las siguientes cantidades:



MATERIALES A SEPARAR	Tn.
Hormigón	10
Ladrillos, tejas y cerámicos	10
Metales	Siempre
Madera	Siempre
Vidrio	0,25
Plásticos	Siempre
Papel y cartón	0,25

Para separar los mencionados residuos se dispondrán de contenedores específicos, estableciéndose los siguientes puntos de recogida en la obra:

El Punto Verde, conformado por un número determinado de contenedores, los cuales serán facilitados por la empresa subcontratada para el transporte de los RCDs hasta el depósito controlado o la planta de reciclaje correspondiente.

El Punto de Peligrosos, a ubicar junto al PV de manera diferenciada y contará con una cubierta, junto con los carteles de residuos peligrosos.

Los contenedores de tajo o Punto de Origen, diseñados especialmente para el acopio en origen de los RCD' s, según las siguientes tipologías:

Modelo	Tipo de RCD		Tipo de Contenedor
M1	RCD' s pequeños de instalación	Cables, tubos, enganches, etc...	Contenedor de basura
M2	RCD' s pesados	Escombros, madera, vidrio y chatarra	Contenedor metálico autoportante
M3	RCD' s ligeros	Papel y cartón, plástico de embalaje.	Saca mod. Big Bag o similar

El Punto Intermedio. En esta obra no se instalará ningún punto intermedio.

5 PREVISIÓN DE LA UTILIZACIÓN EN LA MISMA OBRA

A continuación, se especifica la relación de operaciones de reutilización previstas en la misma obra o en emplazamientos externos:

	Previsión de operaciones	Destino
X	No hay previsión de reutilización en la misma obra o en emplazamientos externos, simplemente serán transportados	<ul style="list-style-type: none">• Externo a obra• Posibilidad de



	a vertedero autorizado los siguientes RCD' s: <ul style="list-style-type: none"> • Hormigón • Ladrillos, tejas, cerámicos • Metales • Madera • Vidrio • Plásticos • Papel y cartón 	valorización interna
X	Reutilización de tierras procedentes de la excavación	<ul style="list-style-type: none"> • Reutilización de parte de las tierras en la propia obra. Se tendrá en cuenta que de las tierras englobadas en el código LER 17 05 04 sólo podrán reutilizarse en obra las tierras que no superen los Valores Indicativos de Evaluación VIE-B para su reutilización en obra. • Resto de las tierras destino externo a obra
X	Reutilización del material procedente del fresado del vial	<ul style="list-style-type: none"> • Externo a obra
No se prevé	Reutilización de residuos minerales o pétreos en áridos reciclados o en urbanización	--
No se prevé	Reutilización de materiales cerámicos	--
No se prevé	Reutilización de materiales no pétreos: madera, vidrio...	--
No se prevé	Reutilización de materiales metálicos	--

6 DESTINO PREVISTO PARA LOS RESIDUOS NO REUTILIZABLES NI VALORIZABLES IN SITU

6.1 TIERRAS Y PÉTREOS DE LA EXCAVACIÓN

Código MAM	Descripción	Tratamiento	Destino
17.05.04	Tierras y piedras distintas a las especificadas en el código 17.05.03*	Sin tratamiento especial	Reutilización / Relleno autorizado de tierras/ Vertedero de inertes o "no peligrosos".

6.2 RESIDUOS DE LA NATURALEZA NO PÉTREA

Código MAM	Descripción	Tratamiento	Destino
17.02.01	Madera	Reciclado	Gestor Autorizado RNP' s
17.04.07	Metales mezclados	Reciclado	Gestor Autorizado RNP' s
20.01.01	Papel	Reciclado	Gestor Autorizado RNP' s
17.02.03	Plástico	Reciclado	Gestor Autorizado RNP' s
17 02 02	Vidrio	Reciclado	Gestor Autorizado RNP' s



17 01 03	Materiales cerámicos	Reciclado	Gestor Autorizado RNP' s
----------	----------------------	-----------	--------------------------

6.3 RESIDUOS DE LA NATURALEZA PÉTREA

Código MAM	Descripción	Tratamiento	Destino
17 01 01	Hormigón	Reciclado / Vertedero	Planta de reciclaje RCD
17.03.02	Mezclas Bituminosas	Reciclado	Planta de Reciclaje

7 GESTIÓN DE RESIDUOS PELIGROSOS

Se estima una producción de residuo incluido en el código LER 17.09.03. No se encuentra identificado ni inventariado, no obstante, en previsión de que pudiera aparecer una vez comenzada la obra, se comenta lo siguiente:

Una adecuada gestión de los Residuos Peligrosos supone llevar a cabo una segregación, envasado, etiquetado y almacenamiento correctos dentro de las propias instalaciones donde se generan.

Posteriormente, una vez completos los recipientes (bidones, etc.) y siempre antes de superar los seis meses de almacenamiento, se entregarán al gestor autorizado.

Son obligaciones de los productores de residuos peligrosos:

No mezclar los residuos peligrosos

Envasar y etiquetar los recipientes que contengan residuos peligrosos

Llevar un registro, en el libro que entrega la Comunidad Autónoma, de los residuos peligrosos producidos.

Informar inmediatamente a la Administración, en caso de cualquier incidente (desaparición, pérdida o escape de residuos peligrosos).

7.1 PRODUCTOS QUÍMICOS

El almacenamiento de productos químicos se trata en el **RD 379/2001** Reglamento de almacenamiento de productos químicos y sus instrucciones técnicas complementarias.

Se seguirán las prescripciones establecidas en dicho reglamento, así como las medidas preventivas del mismo.

La utilización de los productos químicos en la obra debe estar etiquetados y sus suministradores deben proporcionar las fichas de seguridad, que permiten tomar acciones frente a accidentes de diversa naturaleza, pero también frente al almacenamiento, eliminación y vertido residual de los mismos.



Es el **RD 363/1995** Notificación de sustancias nuevas clasificación, envasado y etiquetado de sustancias peligrosas, el que regula estos conceptos.

La etiqueta identifica el producto y al responsable de su comercialización, así como, aporta información sobre los riesgos que presenta, las condiciones para su correcta manipulación y eliminación, etc.

7.2 AMIANTO

Por otro lado, en las obras de renovación de redes, es posible la generación de “Residuos de materiales de construcción que contienen amianto” (LER 17.06.05).

Debido a la especificidad de los trabajos de retirada/gestión de conducciones de fibrocemento y como se comenta en el plan de Seguridad y Salud de éste proyecto, estos trabajos, de ser necesarios, se registrarán por el correspondiente Plan Específico de DESAMIANTADO.

7.3 ESCAPES Y FUGAS DE LOS DEPÓSITOS DE ALMACENAMIENTO

No son de prever escapes ni fugas de los acopios, depósitos o contenedores de almacenamiento de los residuos generados en la obra, no obstante y dada la naturaleza de los mismos (escombros de cerámica, hormigón o cemento, restos de madera y acero, vidrios, etc..., en el suceso de que por cualquier circunstancia (lluvia, viento, rotura de contenedores, incidente, etc...) se provocase un derrame o vertido de los mismos, no son de temer ningún tipo de consecuencias medio ambientales, ya que la recogida de los mismos evitaría cualquier tipo de acción agresiva.

7.4 ACOPIOS DE RESIDUOS

En la obra se deberá disponer de zonas de acopios temporales. Para la definición de las mismas, se tendrá en cuenta tanto los aspectos de avance de la obra, como la impermeabilidad del suelo.

Dichas zonas, deberán estar preferiblemente protegidas con solera. Sin embargo, si se trata de una zona no hormigonada, será necesario instalar láminas plásticas en la parte inferior, con el objetivo de aumentar las características impermeables del terreno.

Todos los residuos de la obra podrán ser acopiados en las zonas habilitadas mencionadas, siempre y cuando:

No se disperse el material a lo largo de la superficie de la que se actúa, se colocarán plásticos o equivalentes para impedirlo.

Se tapanán mediante láminas plásticas para evitar la generación de lixiviados en caso de lluvia.

Se establece un plazo máximo de 6 meses de estancia del acopio en obra.



8 PLIEGO DE PRESCRIPCIONES TÉCNICAS

8.1 EN RELACIÓN CON EL ALMACENAMIENTO DE LOS RCDS

8.1.1 ALMACENAMIENTO

Dada la naturaleza de los residuos generados en la obra, (clasificados conforme la lista europea de residuos publicada por Orden MAM/304/2002), se almacenarán o acopiarán los residuos en modo separado cuando se rebasen las siguientes cantidades:

MATERIALES A SEPARAR	Tn.
Hormigón	10
Ladrillos, tejas y cerámicos	10
Metales	Siempre
Madera	Siempre
Vidrio	0,25
Plásticos	Siempre
Papel y cartón	0,25

La separación prevista se hará del siguiente modo:

Código "LER" MAM/304/2002	Almacenamiento
17 01 01 Hormigón 17 01 02 Ladrillos 17 01 03 Tejas y materiales cerámicos 17 08 02 Materiales de construcción a partir de yeso distintos de los especificados en el código 17 08 01	Contenedor
17 02 01 Madera	Acopio
17 02 02 Vidrio	Contenedor
17 02 03 Plástico 17 04 05 Hierro y Acero	Contenedor
17 05 04 Tierra y piedras distintas de las especificaciones en el código 17 05 03	Acopio
17 06 04 Materiales de aislamiento distintos a los especificados en los códigos 17 06 01 y 17 06 03	Contenedor

Se seguirán las especificaciones de almacenamiento, tratamiento y uso de los materiales, siguiendo las instrucciones del proveedor y fabricante, para evitar deterioros en el almacenamiento, en especial cuando se trate de productos químicos o tóxicos.

Los contenedores para el almacenamiento en el lugar de producción y el transporte de los residuos de construcción y demolición deberán estar pintados en colores que destaquen su visibilidad, especialmente durante la noche, y contar con una banda de material reflectante de, al menos, 15



centímetros a lo largo de todo su perímetro. En los mismos deberá figurar, en forma visible y legible, la siguiente información:

Razón social, CIF y teléfono del titular del contenedor/ envase.

Número de inscripción en el Registro de Transportistas de Residuos

El responsable de la obra a la que presta servicio el contenedor adoptará las medidas necesarias para evitar el depósito de residuos ajenos a la misma. Los contenedores permanecerán cerrados o cubiertos, al menos, fuera del horario de trabajo, para evitar el depósito de residuos ajenos a la obra a la que prestan servicio.

Cuando se utilicen sacos industriales y otros elementos de contención o recipientes, se dotarán de sistemas (adhesivos, placas, etcétera), en los que figurará la información indicada en el apartado anterior.

Los contenedores de productos tóxicos, químicos o en especial de residuos de amianto, deberán estar perfectamente señalizados, identificados y limitado el acceso a los mismos, pudiendo solo acceder el personal especializado o autorizado.

Para el almacenamiento de los residuos identificados se seguirá la siguiente tabla:

CÓDIGO LER	DESCRIPCIÓN	ALMACENAMIENTO EN OBRA
17 01 01	Hormigón	Sí: en container si la producción es pequeña (<5m ³); en caso de producción elevada, retirada directa a camión
17 03 02	Mezclas bituminosas	Sí: en container si la producción es pequeña (<5m ³); en caso de producción elevada, retirada directa a camión
17 05 04	Tierras	Acopio o retirada directa
17 02 03	Plásticos	Sí: en container de 5m ³
17 04 07	Metales	Sí: en container de 5m ³
17 09 04	Otros residuos no especificados	Se habilitarán contenedores específicos
03 03 01	Corteza y madera	Sí: en container si la producción es pequeña (<5m ³); en caso de producción elevada, retirada directa a camión
20 01 01	Papel y cartón	Sí: en container de 5m ³
17 02 02	Vidrio	Sí: en container de 5m ³
17 01 03	Cerámicos	Sí: en container de 5m ³

8.1.2 LIMPIEZA DE ZONAS DE ALMACENAMIENTO Y/O ACOPIOS DE RCD

Es obligación del Contratista mantener limpias tanto el interior de las obras (en especial las zonas de almacenamiento y acopio de RCD) como de sus alrededores. Esta limpieza incluye tanto escombros, vertidos, residuos, materiales sobrantes, etc. Igualmente deberá retirar las instalaciones provisionales que no sean necesarias, así como ejecutar todos los trabajos y adoptar las medidas que sean apropiadas para que la obra presente buen aspecto.



8.1.3 ACONDICIONAMIENTO EXTERIOR Y MEDIOAMBIENTAL

El acondicionamiento exterior permitirá que las obras realizadas sean respetuosas con el medio ambiente, con el hábitat, evitando la contaminación, el abandono de residuos y la restitución de las especies vegetales y plantaciones de modo que garanticen la integración en el medio ambiente de las obras realizadas.

8.1.4 LIMPIEZA Y LABORES DE FIN DE OBRA

Las operaciones de entrega de obra llevan consigo determinadas operaciones de retirada de residuos y escombros, ordenación de espacios, retirada de medios auxiliares y limpieza general.

Para la limpieza se deben usar las herramientas, máquinas y equipos adecuados a lo que se va a limpiar y que no generen más residuos.

Las operaciones de limpieza no provocarán ninguna degradación del medio ambiente por el uso de grasa, disolventes, pinturas o productos que puedan ser contaminantes.

Se deben retirar todos los restos de materiales, áridos, palets, escombros, etc. del mismo modo que los envases de los productos de limpieza utilizados.

La eliminación de estos residuos se hará siguiendo las mismas especificaciones de recogida de materiales y productos químicos tratadas, de manera que el impacto final sobre el medio ambiente sea mínimo.

8.2 EN RELACIÓN CON EL MANEJO DE LOS RCD EN OBRA

Para el manejo de los RCD en la obra, se tomarán las siguientes acciones y medidas que tratarán de influir en la seguridad y salud de los trabajadores y en la protección del medio ambiente:

Se revisará el estado del material cuando se reciba un pedido, esto evitará problemas de devoluciones y pérdidas por roturas de envases o derrames, materias fuera de especificación, etc.

Se reutilizarán bidones en usos internos, es más barato que comprar bidones nuevos y además se generan menos residuos.

Se seguirán las especificaciones de almacenamiento, tratamiento y uso de los materiales y siguiendo las instrucciones del proveedor y fabricante, para evitar deterioros en el almacenamiento.

Se mantendrán las zonas de transporte limpias, iluminadas y sin obstáculos para evitar derrames accidentales.

Se mantendrán cerrados los contenedores de materias para evitar derrames en el transporte.

En caso de fugas se realizarán informes en los que se analicen las causas, al objeto de tomar medidas preventivas.

Se evitarán y en su defecto se recogerán los derrames de productos químicos y aceites con ayuda de absorbentes en lugar de diluir en agua, a fin de evitar vertidos.



No se almacenarán sustancias incompatibles entre sí, para ello se exigirán a los productos que disponga de las fichas de seguridad de al objeto de ser consultadas las incompatibilidades.

Se establecerá en el Plan de Emergencia o Actuaciones de Emergencia de la obra las actuaciones y las normas de seguridad y cómo actuar en caso de emergencia, además se colocarán en lugar visible. A este fin, cabe recordar que la obra como todo lugar de trabajo deberá disponer (conforme a la LPRL 31/1995) de unas Actuaciones de Emergencia, que deberán reflejarse en el Estudio de Seguridad y posteriormente en el correspondiente Plan de Seguridad.

Se colocarán sistemas de contención para derrames en tanques de almacenamiento, contenedores, etc., situándolos en áreas cerradas y de acceso restringido.

Se controlarán constantemente los almacenes de sustancias peligrosas y se colocarán detectores necesarios, con el objeto de evitar fugas y derrames.

8.3 EN RELACIÓN CON LA SEPARACIÓN DE LOS RCD

8.3.1 GESTIÓN DE LA PREPARACIÓN DE RESIDUOS EN LA OBRA

La gestión correcta en la preparación de los residuos en la obra sirve para evitar que se produzcan pérdidas debidas a derrames o contaminación de los materiales, para lo cual se trata de implantar sistemas y procedimientos adecuados que garanticen la correcta manipulación de las materias primas y los productos, para que no se conviertan en residuos, es decir para minimizar el volumen de residuos generados.

En este sentido, reviste una gran importancia el análisis frecuente de los diferentes residuos que se generan para poder determinar con precisión sus características, conocer las posibilidades de reciclaje o recuperación, y definir los procedimientos de gestión idóneos. La buena gestión se reflejará por:

- La implantación de un registro de los residuos generados
- La habilitación de una zona o zonas de almacenamiento limpias y ordenadas, con los sistemas precisos de recogida de derrames, todo ello según establece la legislación en materia de residuos.

8.3.2 SEGREGACIÓN EN ORIGEN

Es la práctica de minimización más simple y económica, y la que evidentemente se va a utilizar de modo generalizado en la obra, ya que puede emplearse con la mayor parte de los residuos generados y normalmente requiere cambios mínimos en los procesos.

Hay que considerar que la mezcla de dos tipos de residuos, uno de ellos peligroso, obliga a gestionar el volumen total como residuo peligroso. En consecuencia, la mezcla de diferentes tipos de residuos dificulta



y encarece cualquier intento de reciclaje o recuperación de los residuos y limita las opciones posteriores de su tratamiento.

Esta obra, como productora de este tipo de residuos está obligada, a entregarlos a un gestor de residuos o a participar en un acuerdo voluntario o convenio de colaboración que incluya estas operaciones:

Como productor o poseedor de escombros sufragará los costes de gestión de los residuos generados.

Hasta su retirada, se adquiere el compromiso de mantener los residuos en condiciones de higiene y seguridad mientras éstos se encuentren en la misma.

Los productos de un residuo susceptible de ser reciclado o de valorización deberá destinarlo a estos fines, evitando su eliminación en todos los casos que sea posible.

En la obra está prohibido el abandono, vertido o eliminación incontrolada de residuos y toda mezcla o dilución de estos que dificulte su gestión.

Por último, se adquiere el compromiso de segregar todos los residuos que sea posible, con el fin de no generar más residuos de los necesarios o convertir en peligrosos los residuos que no lo son al mezclarlos.

8.3.3 RECICLADO Y RECUPERACIÓN

Una alternativa óptima de gestión consiste en aprovechar los residuos generados (por ejemplo, las tierras excavadas de la obra), reciclándolas en la misma obra (rellenos, explanaciones o pactos en préstamo) o en otra obra.

Esta técnica en la obra reduce los costes de eliminación, reduce las materias primas y proporciona ingresos por la venta de este tipo de residuos.

La eficacia dependerá de la capacidad de segregación de los residuos recuperables de otros residuos del proceso, lo que asegurará que el residuo no esté contaminado y que la concentración del material recuperable sea máxima.

8.3.4 ABASTECIMIENTO DE RCD EN LUGAR DE PRODUCCIÓN

El depósito temporal de estos residuos se podrá efectuar de las formas siguientes, salvo que la APP determine condiciones específicas:

- Mediante el empleo de sacos industriales, elementos de contención o recipientes flexibles, reciclables, con una capacidad inferior o igual a 1 metro cúbico.
- En contenedores metálicos específicos, ubicados de acuerdo con las ordenanzas municipales. Acopiados en la zona de obras, en lugares debidamente señalizados y segregados del resto de los residuos.



8.3.5 CERTIFICACIÓN DE EMPRESAS AUTORIZADAS

La segregación, tratamiento y gestión de residuos se realizará mediante el tratamiento correspondiente por parte de "Empresas homologadas", y se realizará mediante contenedores o sacos industriales que cumplirán las especificaciones normativas vigentes.

8.4 OTRAS OPERACIONES DE GESTIÓN DE LOS RCD DENTRO DE LA OBRA

8.4.1 CON RELACIÓN A LOS DEPÓSITOS Y ENVASES DE RCD

El depósito temporal de los escombros se realizará (según requerimientos de la obra) en sacos industriales iguales o inferiores a 1m³, y/o en contenedores metálicos específicos conforme a las ordenanzas municipales. Dicho depósito en acopios también deberá estar en lugares debidamente señalizados y segregados del resto de residuos.

El depósito temporal para RCD valorizables (maderas, plásticos, metales, etc.) que se realice en contenedores o acopios, se deberá señalar y segregar del resto de residuos de un modo adecuado.

Los contenedores de los RCD en general deberán estar pintados en colores visibles, especialmente durante la noche, y contar con una banda de material reflectante de al menos 15cm a lo largo de toso su perímetro.

En los contenedores y envases de RCD deberá figurar la siguiente información: Razón social, CIF, teléfono del titular del contenedor / envase y cualquier otra identificación exigida por la normativa. Esta información también se extiende a los sacos industriales y otros medios de contención y almacenaje de residuos.

8.4.2 CON RELACIÓN A LOS RESIDUOS

Los residuos de Amianto (aislamientos, placas, bajantes, pinturas, etc.) deberán tener el tratamiento especificado por el RD 393/2006 y demás normativa que le sea de aplicación.

Los residuos químicos deberán hacerse en envases debidamente etiquetados y protegidos para evitar su vertido o derrame incontrolado.

Los residuos de carácter urbano generados en las obras (restos de comidas, envases, etc.) serán gestionados acorde con la legislación y autoridad municipal correspondiente.

Los restos del lavado de canaletas y/o cubas de hormigón serán tratadas como escombros de obra.

Se evitará en todo momento la contaminación con productos tóxicos o peligrosos de los plásticos y restos de madera para su adecuada segregación, así como la contaminación de los acopios o contenedores de escombros con componentes peligrosos.

Se adoptarán las medidas necesarias para evitar el depósito de residuos ajenos a la obra.



Para ello los contadores estarán localizados en el interior de la obra siendo solo accesible al personal de esta, o en su defecto si no permanecen en el interior de la obra deberán permanecer cerrados, o cubiertos al menos, fuera del horario de trabajo.

Las tierras superficiales que pueden tener un uso posterior para jardinería o recuperación de los suelos degradados serán retiradas y almacenadas durante el menor tiempo posible en caballones de altura no superior a 2 metros. Se evitará la humedad excesiva, la manipulación y la contaminación con otros materiales.

8.4.3 CON RELACIÓN A LA GESTIÓN DOCUMENTAL

En general la gestión tanto documental como operativa de los residuos peligrosos que se hallen en la obra se regirán conforme a la legislación nacional y autonómica vigente y a los requisitos de las ordenanzas municipales.

Se deberá asegurar en la contratación de la gestión de los RCD' s que el destino final (planta de reciclaje, vertedero, cantera, incineradora, etc.) son centros con la autorización correspondiente, así mismo se deberá contratar sólo transportistas o gestores autorizados. Para ello se deberá justificar documentalmente y disponer de dicha documentación en obra.

Se llevará a cabo un control documental en el que quedarán reflejados los avales de retirada y entrega final de cada transporte de residuos.

8.4.4 CON RELACIÓN AL PERSONAL DE OBRA

El personal de la obra dispondrá de recursos, medios técnicos y procedimientos para la separación de cada tipo de RCD, y serán informados debidamente para actuar en consecuencia.

8.4.5 CON RELACIÓN A LAS ORDENANZAS MUNICIPALES

Se atenderán a los criterios municipales establecidos (ordenanzas, condiciones de licencia de obras, etc.), especialmente si obligan a la separación en origen de determinadas materias objeto de reciclaje o deposición. En este último caso se deberá asegurar por parte del contratista realizar una evaluación económica de las condiciones en las que es viable esta operación, tanto por las posibilidades reales de ejecutarla como por disponer de plantas de reciclaje o gestores de RCD adecuados.

8.5 CONDICIONES DE CARÁCTER ESPECÍFICO PARA LOS RCD DE LA OBRA

8.5.1 PRODUCTOS QUÍMICOS

En el caso de uso de los productos químicos en obra, se deberán tener en cuenta la información específica del propio producto, la cual viene definida en la etiqueta del envase, así como, las medidas de almacenamiento.

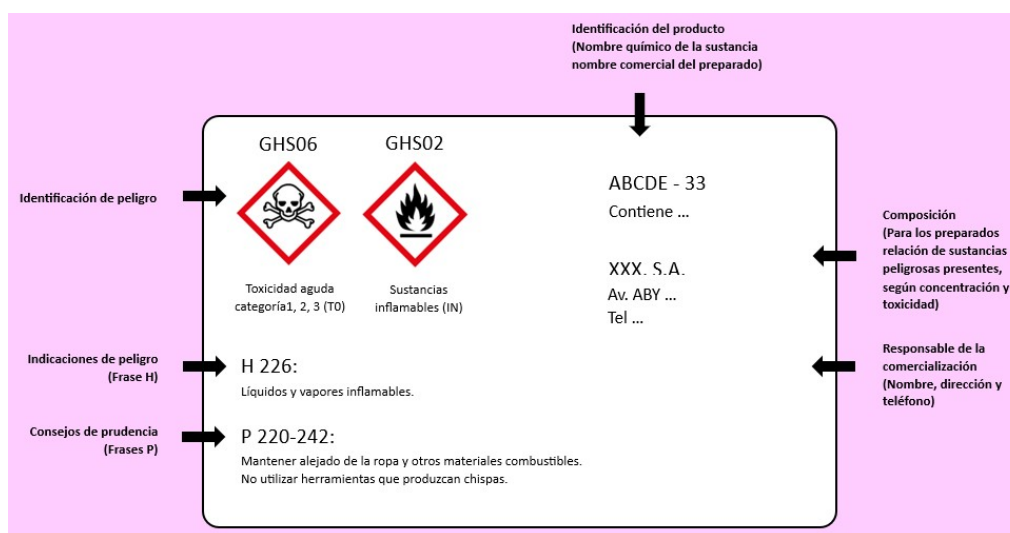


Etiquetado

Los productos químicos deben estar etiquetados y sus suministradores deben proporcionar las fichas de seguridad, que permiten tomar acciones frente a accidentes de diversa naturaleza, pero también frente al almacenamiento y vertido residual de los mismos.

Es el **REGLAMENTO (CE) 1272/2008** del 16 de diciembre de 2008 sobre clasificación, etiquetado y envasado de sustancias y mezclas, el que regula el este concepto.

La etiqueta identifica el producto y al responsable de su comercialización, así como, aporta información sobre los riesgos que presenta, principalmente desde el punto de vista de la seguridad y de las vías de entrada al organismo en caso de exposición, tal como se observa en la figura siguiente:



La indicación de peligro del producto y los consejos de prudencia se recogen en las Frases **H** (Hazard) y **P** (Prudence):

Frases H:

Las frases H se agrupan en función del tipo de peligro que acarrear: físicos, para la salud humana o para el medioambiente.

Frases P:

Las frases P se agrupan en generales, de prevención, de respuesta, de almacenamiento y de eliminación. Describen las medidas recomendadas para minimizar o evitar los efectos adversos causados por la exposición a una sustancia o mezcla peligrosa durante su uso o eliminación.

Para conseguir unas adecuadas medidas específicas en la obra respecto a los productos químicos, se establecen los siguientes sistemas de comunicación e información relativos a los riesgos químicos:



Relación de medidas específicas adoptadas en esta obra respecto a los productos químicos	
Informar sobre los pictogramas anteriores a todos los trabajadores de la obra	X
Señalización de todos aquellos lugares en que se utilicen los productos químicos	X
Obligatoriedad de comunicación por escrito de toda empresa en la obra que utilice productos químicos, indicando en la comunicación su naturaleza y tipo	X
Información a todos los trabajadores sobre la naturaleza de los productos y sustancias químicas utilizadas en la obra	
Limitación de accesos a las zonas de utilización de productos químicos	X
Limitación de actividades con el manejo de productos y sustancias químicas que puedan ocasionar riesgos a otros trabajadores	X
Otros	--

Es necesario etiquetar todos los productos que se manipulen, ya sean productos de partida, intermedios o de reacción, incluidos los residuos.































Almacenamiento

El almacenamiento de productos químicos se trata en el **RD 379/2001 Reglamento de almacenamiento de productos químicos y sus instrucciones técnicas complementarias**.

Las medidas preventivas que deberán tenerse en cuenta para almacenar los productos químicos en obra son:

Relación de medidas específicas a adoptar en la obra respecto al almacenamiento de productos químicos	
Se ha preparado en la obra un lugar adecuado para almacenar los productos químicos, disponiendo de los medios de extinción correctos según los productos para evitar que se produzcan accidentes	X
Almacenar las sustancias peligrosas debidamente separadas, agrupadas por el tipo de riesgo que pueden generar (tóxico, de incendio, etc.) y respetando las incompatibilidades que existen entre ellas; por ejemplo, las sustancias combustibles y reductoras deben estar separadas de las oxidantes y de las tóxicas	X
Guardar en los lugares de trabajo las cantidades de productos químicos que sean estrictamente necesarias. De este modo, es más fácil aislar y disminuir los peligros que se derivan de su manipulación y dotar a las instalaciones y locales de los medios de seguridad adecuados	X
No guardar los líquidos peligrosos en recipientes abiertos. Los envases adecuados para tal fin se deben cerrar después de ser usados o cuando queden vacíos	X
Elegir el recipiente adecuado para guardar cada tipo de sustancia química y tener en cuenta el posible efecto corrosivo que pueda tener sobre el material de construcción del envase. Los recipientes metálicos son los más seguros	X
Tener en cuenta que el frío y el calor deterioran el plástico, por lo que este tipo de envases deben ser revisados con frecuencia y mantenerse protegidos del sol y de las bajas temperaturas. Los envases empleados para guardar sustancias peligrosas deben ser homologados	X
Disponer de una buena ventilación en los locales, especialmente en los lugares donde se almacenan sustancias tóxicas o inflamables, así como sistemas de drenaje que ayuden a controlar los derrames que puedan producirse (rejillas en el suelo, canalizaciones, etc.)	X



Dividir las superficies de los locales de almacenamiento en secciones distanciadas unas de otras, que agrupen los distintos productos, identificando claramente que sustancias son (siempre con etiqueta normalizada) y su cantidad. Esto permite en el caso de una fuga, derrame o incendio, conocerse con precisión la naturaleza de los productos almacenados y actuar con los medios adecuados	X																																				
Evitar realizar trabajos que produzcan chispas o que generen calor (esmerilar, soldar, amolar, etc.) cerca de las zonas de almacenamiento, así como el trasvasar sustancias peligrosas	X																																				
Los locales en los que se almacenen sustancias químicas inflamables deberán, además, cumplir con una serie de requisitos básicos: evitar la existencia de los focos de calor; disponer de paredes de cerramiento resistentes al fuego y con puerta metálica; contar con una instalación eléctrica antideflagrante; tener una pared o tejado que actúe como paramento débil para que en caso de deflagración se libere la presión a un lugar seguro; y disponer de medios de detección y protección contra incendios.	X																																				
Seguir procedimientos seguros en las operaciones de manipulación y almacenamiento. Las personas que trabajan con sustancias químicas han sido informadas y formadas sobre los riesgos que comporta trabajar con ellas.	X																																				
Los proveedores indican que sus productos no se pueden trasvasar a otros recipientes, pero a veces es necesario pasar un producto a un envase más pequeño para poder trabajar de forma más cómoda. Es aquí cuando se pueden producir accidentes ya que podemos confundir un recipiente con otro y producirse manipulaciones indebidas que son causa de accidentes. En tales casos deberán extremarse las precauciones	X																																				
No trasvasar nunca a recipientes que puedan confundir con líquidos que se pueden beber (Botellas de agua, refrescos, zumos, etc.)	X																																				
Etiquetar correctamente los envases para evitar confusiones no solo en la utilización del producto sino en las consecuencias derivadas de su incorrecta identificación	X																																				
Respetar las incompatibilidades de almacenamiento de sustancias peligrosas que se ofrece en la tabla siguiente: <table border="1" style="margin-left: auto; margin-right: auto;"> <tr> <td></td> <td></td> <td></td> <td></td> <td></td> <td></td> </tr> <tr> <td></td> <td>+</td> <td>-</td> <td>-</td> <td>-</td> <td>+</td> </tr> <tr> <td></td> <td>-</td> <td>+</td> <td>-</td> <td>-</td> <td>-</td> </tr> <tr> <td></td> <td>-</td> <td>-</td> <td>+</td> <td>-</td> <td>+</td> </tr> <tr> <td></td> <td>-</td> <td>-</td> <td>-</td> <td>+</td> <td>O</td> </tr> <tr> <td></td> <td>+</td> <td>-</td> <td>+</td> <td>O</td> <td>+</td> </tr> </table> <p>+ se puede almacenar conjuntamente o solamente podrán almacenarse juntos, si se adoptan ciertas medidas de prevención - no deben almacenarse juntos</p>								+	-	-	-	+		-	+	-	-	-		-	-	+	-	+		-	-	-	+	O		+	-	+	O	+	
																																					
	+	-	-	-	+																																
	-	+	-	-	-																																
	-	-	+	-	+																																
	-	-	-	+	O																																
	+	-	+	O	+																																

En definitiva, se ha de considerar siempre que la gestión de los productos químicos en la obra alcanza incluso la propia gestión de sus residuos.



Relación de Medidas específicas para la separación de los productos químicos del resto de RCD' s de la obra

Debido a la diversa procedencia y a la multitud de productos químicos, en la gestión de los residuos se seguirán las especificaciones de las fichas de seguridad de los productos utilizados, que indican la forma apropiada de deshacerse de los residuos que se forman al terminar de usarlos ya que pueden comprometer, no solo el medio ambiente, sino también y lo que es más importante, la seguridad de los trabajadores.

No obstante, en dicha separación se tendrán en cuenta los criterios establecidos anteriormente.

Amianto

Las operaciones de desamiantado o manipulación de elementos a base de amianto (bajantes, canalones, depósitos, aislamientos, pinturas, placas de cubiertas, divisorias, etc...) deberá realizarse conforme al RD 396/2006 y la "Guía de buenas prácticas para prevenir o minimizar los riesgos del amianto en los trabajos en los que esté presente (o pueda estarlo), destinada a empresarios, trabajadores e inspectores de trabajo Publicada por el Comité de altos responsables de la inspección de trabajo (SLIC)", por la COMISIÓN EUROPEA.

Se exigirá en la obra un Plan de trabajo, cuyo contenido deberá adecuarse a las exigencias normativas establecidas por el RD 396/2006



9 ESTIMACIÓN DE LOS RESIDUOS GENERADOS

Se prevén las siguientes cantidades de residuos generados debidos a los trabajos proyectados basados en estimaciones según el terreno y posibles aprovechamientos de los residuos:

CODIGO	RESIDUOS DE CONSTRUCCION Y DEMOLICION	VOLUMEN (m3)	PESO (Tn)	%
17.01.01	Hormigon	16,37	29,47	25,2
17.01.03	Ceramicos	2,38	3,57	3,1
17.02.01	Madera	0,19	0,11	0,1
17.02.02	Vidrio	0,08	0,12	0,1
17.02.03	Plastico	0,14	0,12	0,1
17.03.02	Mezclas bituminosas (<10% alquitran)	0,76	0,99	0,8
17.04.07	Metales mezclados	0,55	0,82	0,7
17.05.04	Tierra y rocas no contaminadas	54,58	81,87	69,9
17.09.04	Residuos mezclados construc. y demolicion	0,00	0,00	0,0
20.01.01	Papel y carton	0,11	0,10	0,1
20.03.01	Mezclas residuos municipales (basuras)	0,00	0,00	0,0
17.09.03	Otros residuos peligrosos	0,00	0,00	0,0
17.06.05	Materiales de construccion que contienen amianto	-	0,00	0,0
TOTAL		75,16	117,18	100,0

Nota: Se han estimado unos valores iniciales, que se justificarán debidamente, con el documento Final de Gestión de Residuos, donde se deberá adjuntar, toda la documentación debidamente registrada.

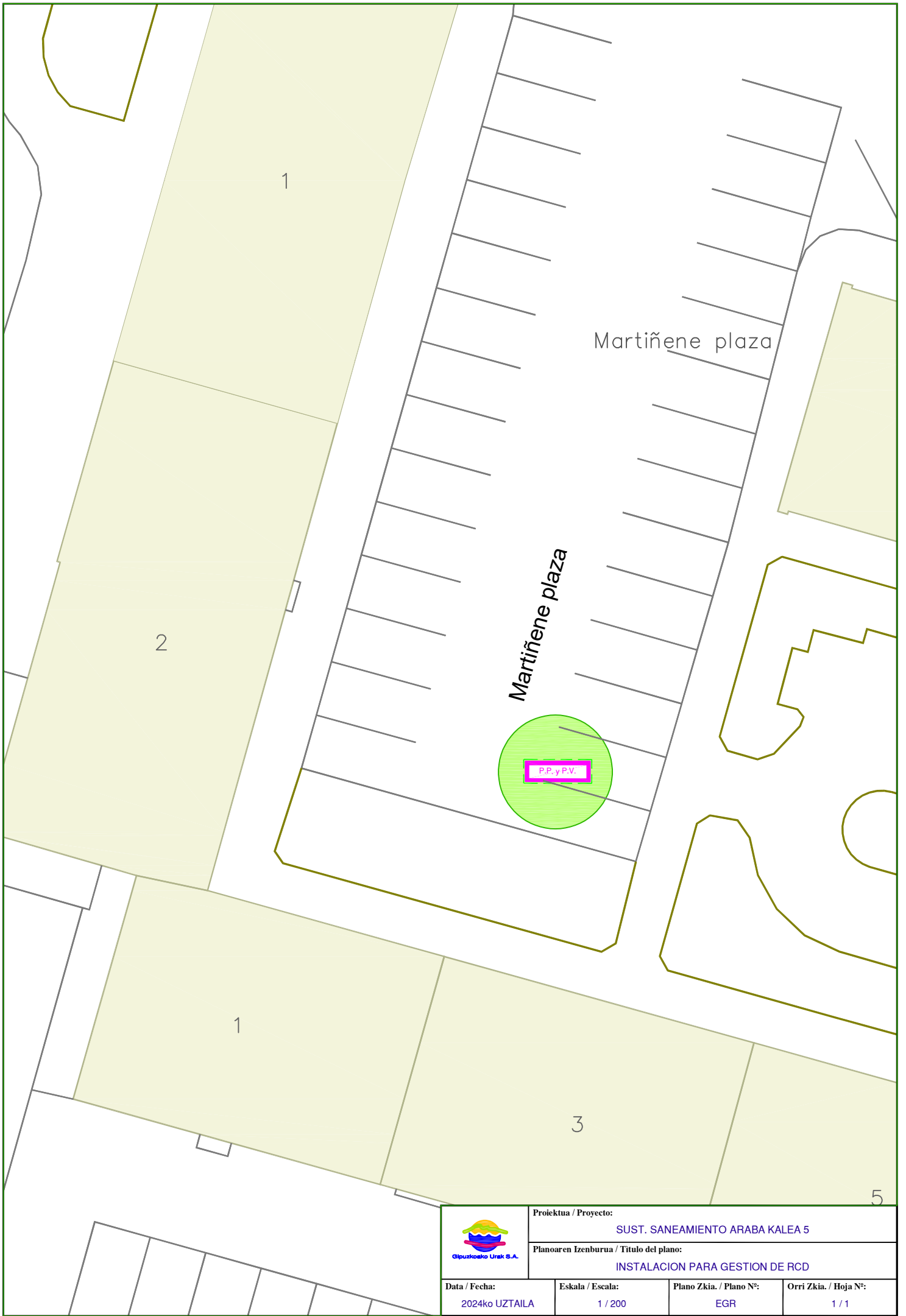
10 PRESUPUESTO

Las mediciones obtenidas y sus correspondientes precios unitarios se han contemplado en un capítulo específico de los presupuestos parciales del proyecto.

El abono de otros conceptos, como transporte, limpieza, etc., se encuentra incluido dentro de las unidades de obra.

11 PLANOS

ANEJO I. PLANTILLA DE INFORME FINAL DE GESTION DE RESIDUOS



	Proiektua / Proyecto: SUST. SANEAMIENTO ARABA KALEA 5		
	Planoaren Izenburua / Título del plano: INSTALACION PARA GESTION DE RCD		
Data / Fecha: 2024ko UZTAILA	Eskala / Escala: 1 / 200	Plano Zkia. / Plano Nº: EGR	Orri Zkia. / Hoja Nº: 1 / 1

Acorde al Decreto 112/2012, de 26 de junio, por el que se regula la producción y gestión de los residuos de construcción y demolición, se redacta el presente Informe Final sobre la gestión de los residuos de construcción y demolición para la obra cuyos datos se detallan a continuación:

1.- Datos generales y de ubicación de la obra:

1.1.- Productor y poseedor del residuo:

PRODUCTOR

Nombre / Razon social	
Direccion	
NIF / CIF	

POSEEDOR

Nombre / Razon social	
Direccion	
NIF / CIF	

1.2.- Informacion de la obra:

Denominacion	
NIMA	
Municipio	
Direccion	
Longitud / Superficie	

1.3.- Tabla resumen cuantitativa de gestion de residuos:

LER	DESCRIPCION	PESO (Tn)
17.01.01	HORMIGÓN	0,000
17.01.03	CERÁMICOS	0,000
17.02.01	MADERA	0,000
17.02.02	VIDRIO	0,000
17.02.03	PLÁSTICO	0,000
17.03.02	MEZCLA BITUMINOSA - <10% alquitrán	0,000
17.04.07	METALES MEZCLADOS	0,000
17.05.04	TIERRAS Y ROCAS NO CONTAMINADAS	0,000
17.09.04	RESIDUOS MEZCL. DE CONSTRUCCIÓN Y DEMOLICIÓN	0,000
20.01.01	PAPEL Y CARTÓN	0,000
20.03.01	MEZCLAS RESIDUOS MUNICIPALES - Basuras	0,000
17.09.03	OTROS RESIDUOS PELIGROSOS	0,000
17.06.05	MAT. DE CONSTRUCCIÓN QUE CONTIENEN AMIANTO	0,000

Donostia, XX de XXXXX de 20XX

Firma

INFORME FINAL DE GESTION DE RESIDUOS

LER 00.00.00		TIPO DE RESIDUO	INICIO	
	FECHA	Nº DSC	DESTINO	PESO (kg)
1				
2				
3				
4				
5				
6				
7				
8				
9				
10				
11				
12				
13				
14				
15				
16				
17				
18				
19				
20				
21				
22				
23				
24				
25				
26				
27				
28				
29				
30				
31				
32				
33				
34				
35				
36				
37				
38				
39				
40				

PESO TOTAL (kg)	0
-----------------	---