



Gipuzkoako Ur Kontsortzioa
Gipuzkoako Urak

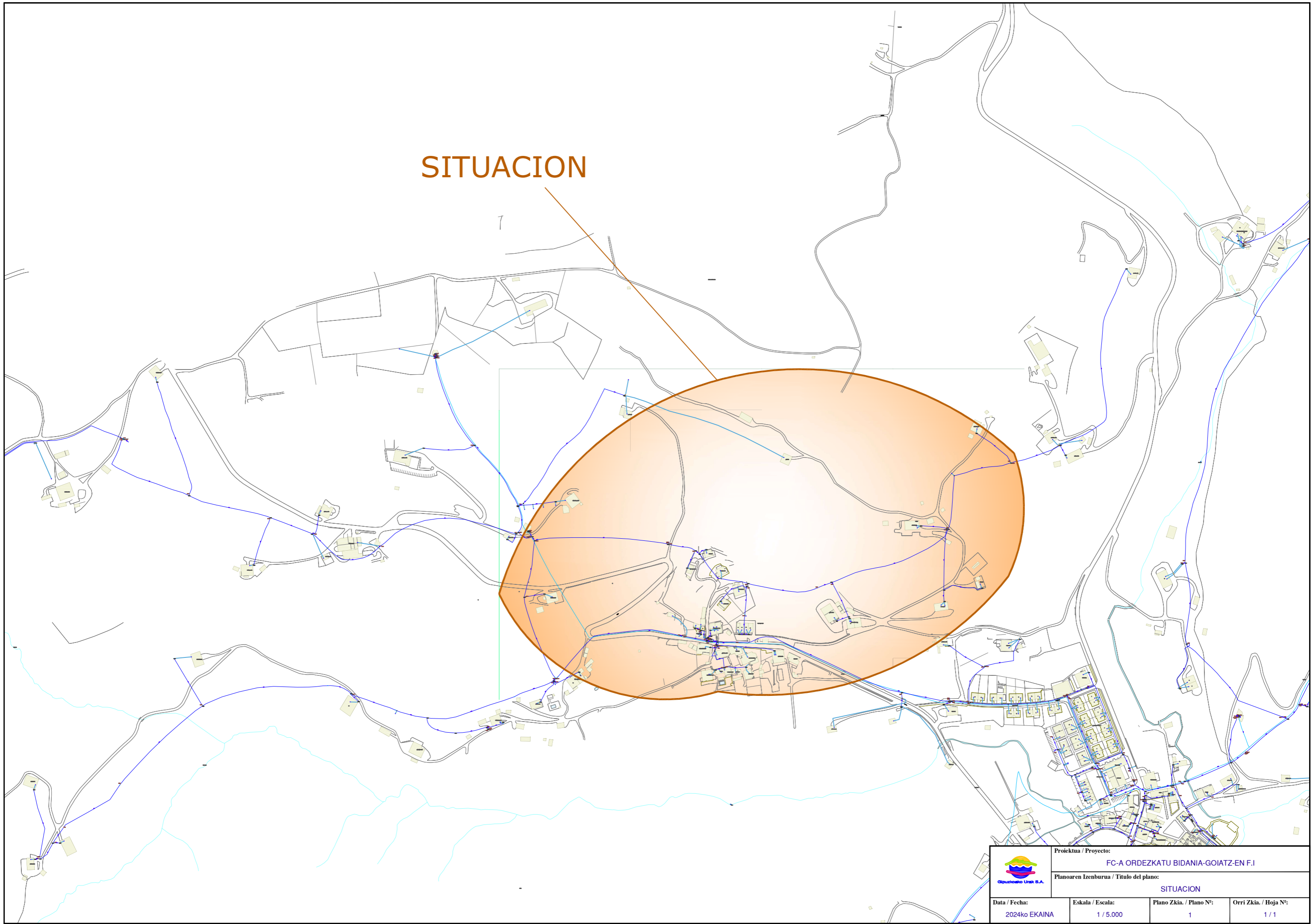
PLANOS

FC-A ORDEZKATU BIDANIA-GOIAZTEN F.I

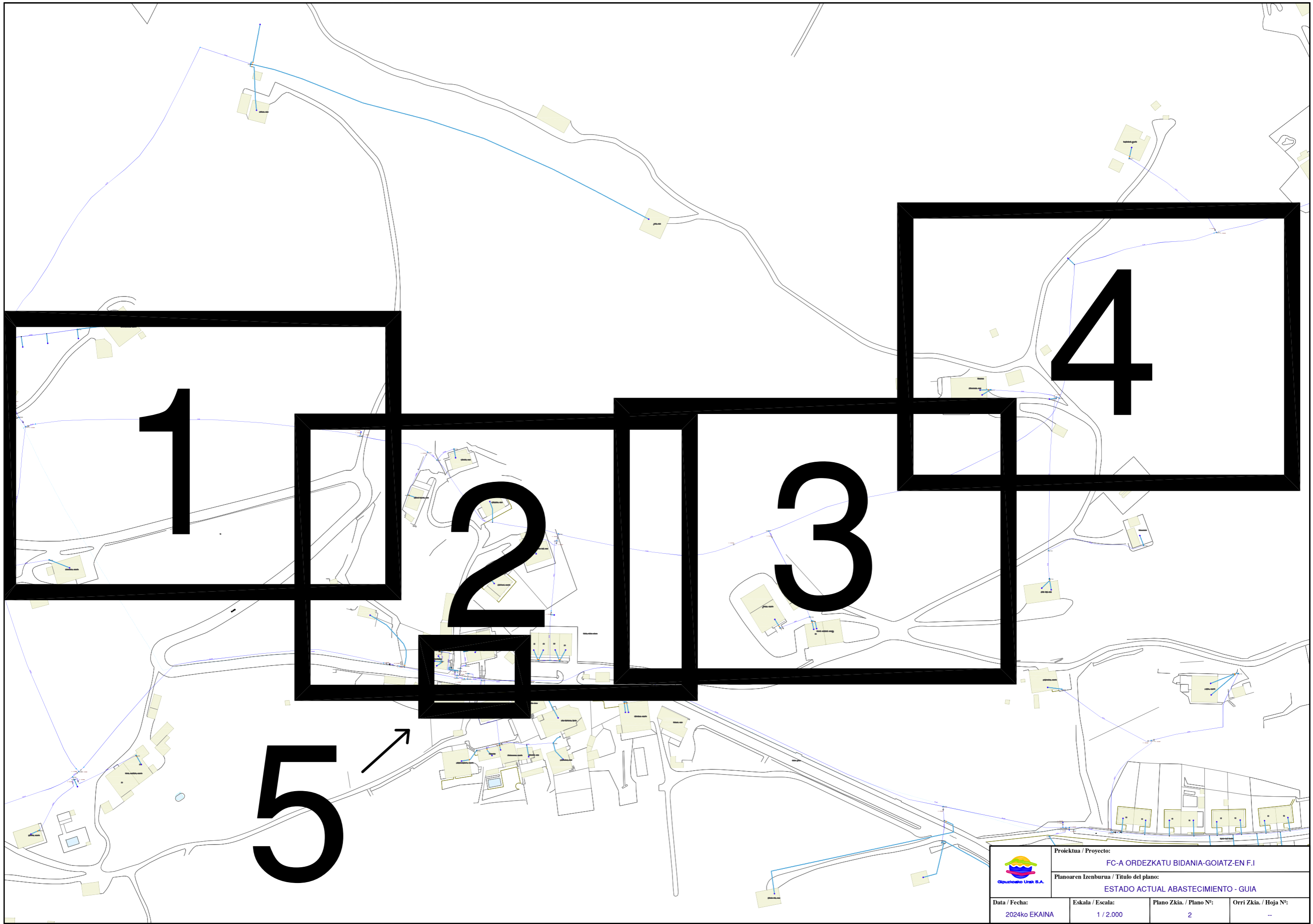
BIDANIA-GOIAZT




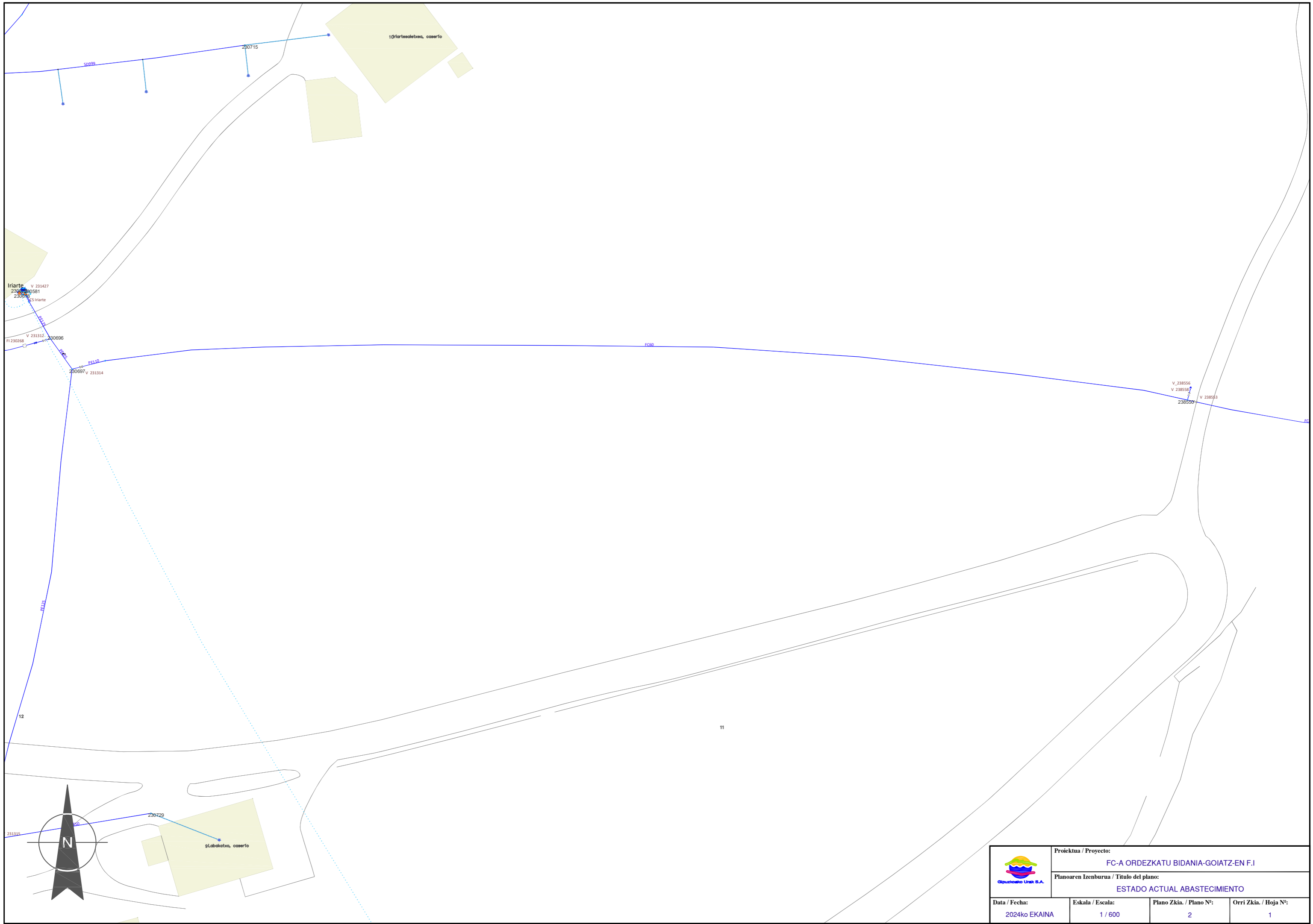
SITUACION



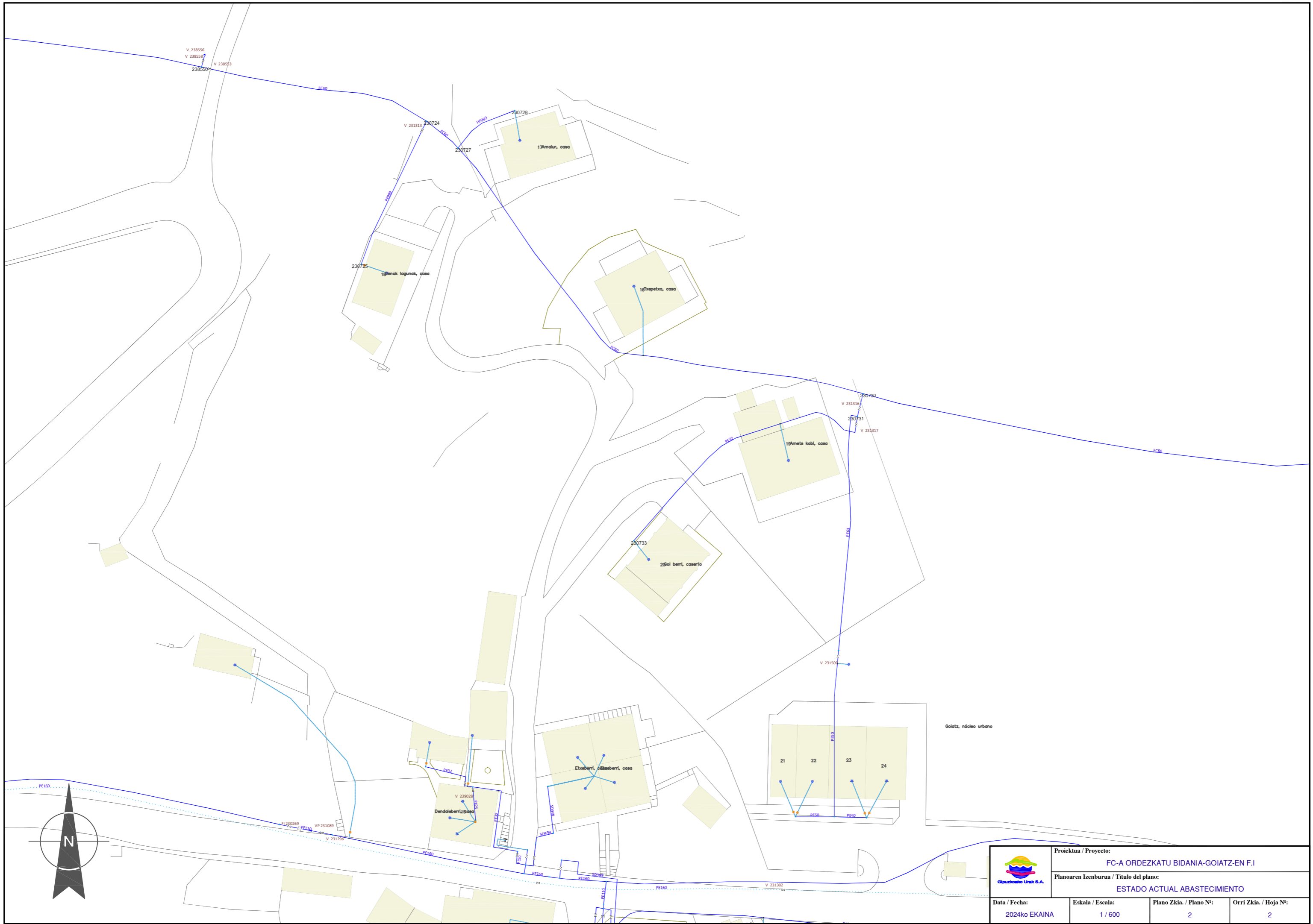
	Proiektua / Proyecto:		
	FC-A ORDEZKATU BIDANIA-GOITZ-EN F.I		
Planoaren Izenburua / Título del plano:		SITUACION	
Data / Fecha:	Eskala / Escala:	Plano Zkia. / Plano Nº:	Orri Zkia. / Hoja Nº:
2024ko EKAINA	1 / 5.000	1	1 / 1



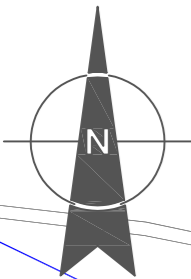
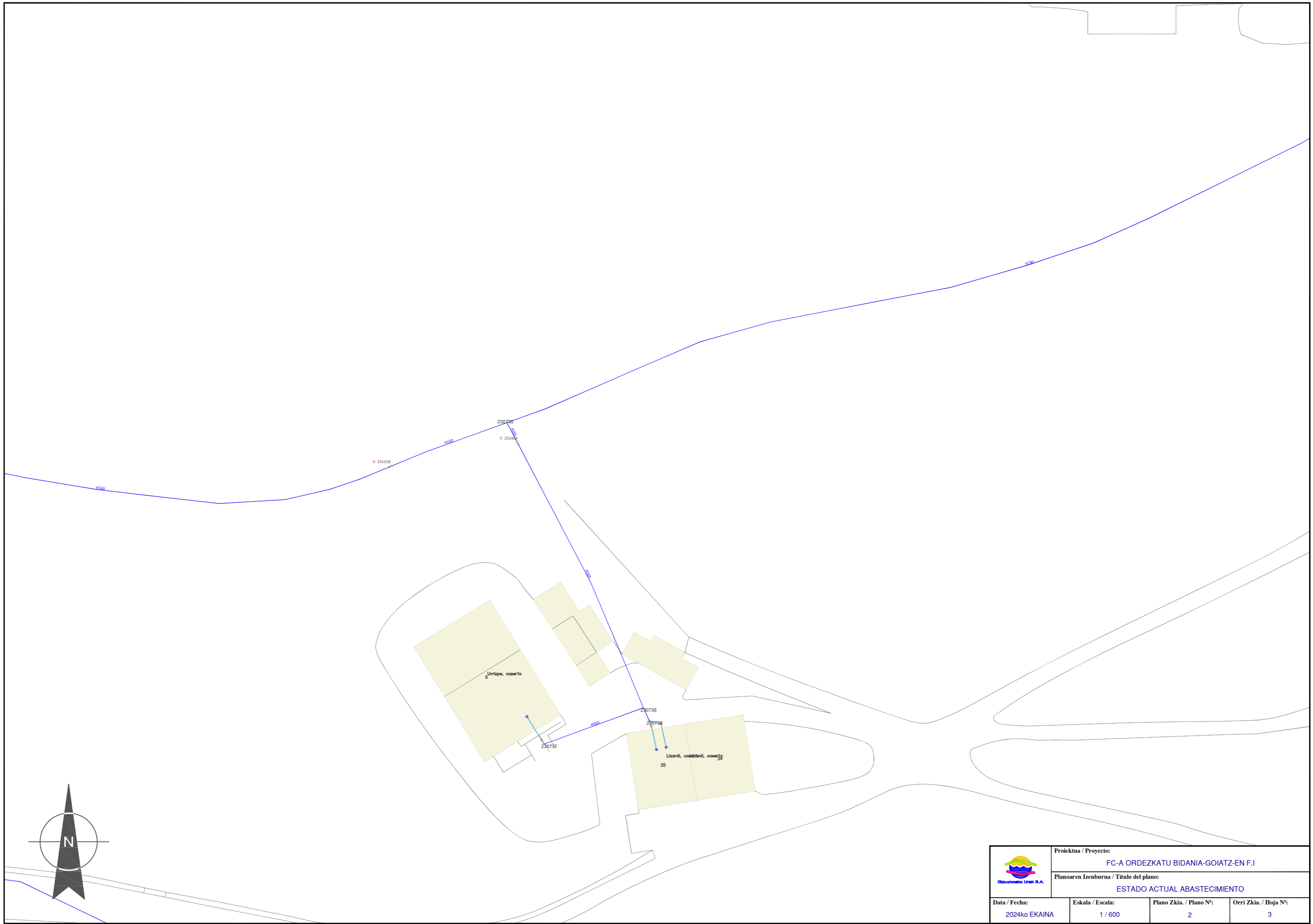
	Proiektua / Proyecto: FC-A ORDEZKATU BIDANIA-GOIAZ-EN F.I		
	Planoaren Izenburua / Título del plano: ESTADO ACTUAL ABASTECIMIENTO - GUIA		
Data / Fecha: 2024ko EKAINA	Eskala / Escala: 1 / 2.000	Plano Zkia. / Plano Nº: 2	Orri Zkia. / Hoja Nº: --



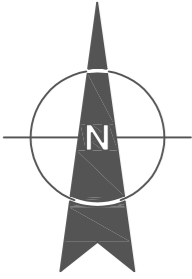
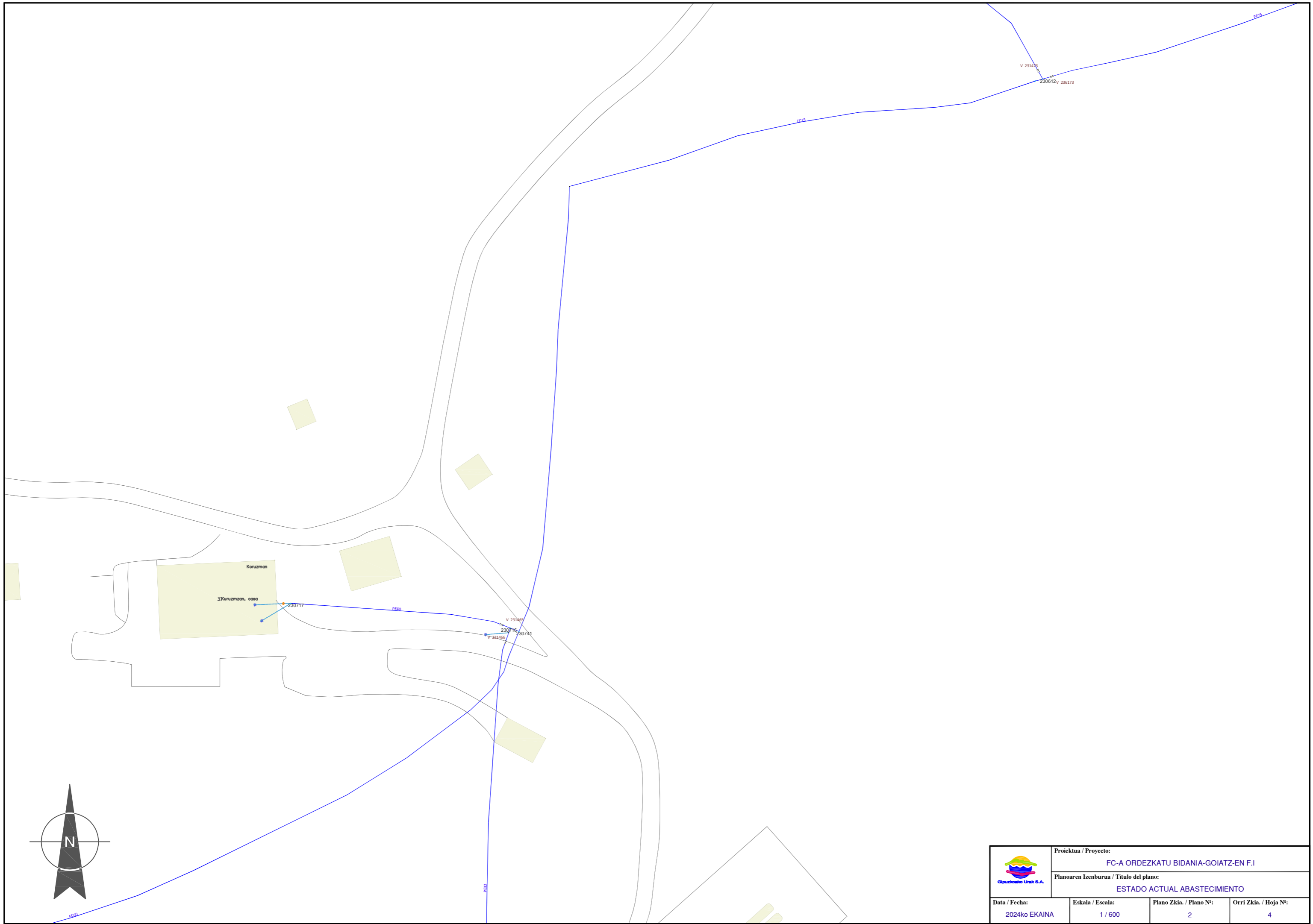
	Proiektua / Proyecto: FC-A ORDEZKATU BIDANIA-GOIZT-EN F.I		
	Planoaren Izenburua / Título del plano: ESTADO ACTUAL ABASTECIMIENTO		
Data / Fecha: 2024ko EKAINA	Eskala / Escala: 1 / 600	Plano Zkia. / Plano Nº: 2	Orri Zkia. / Hoja Nº: 1



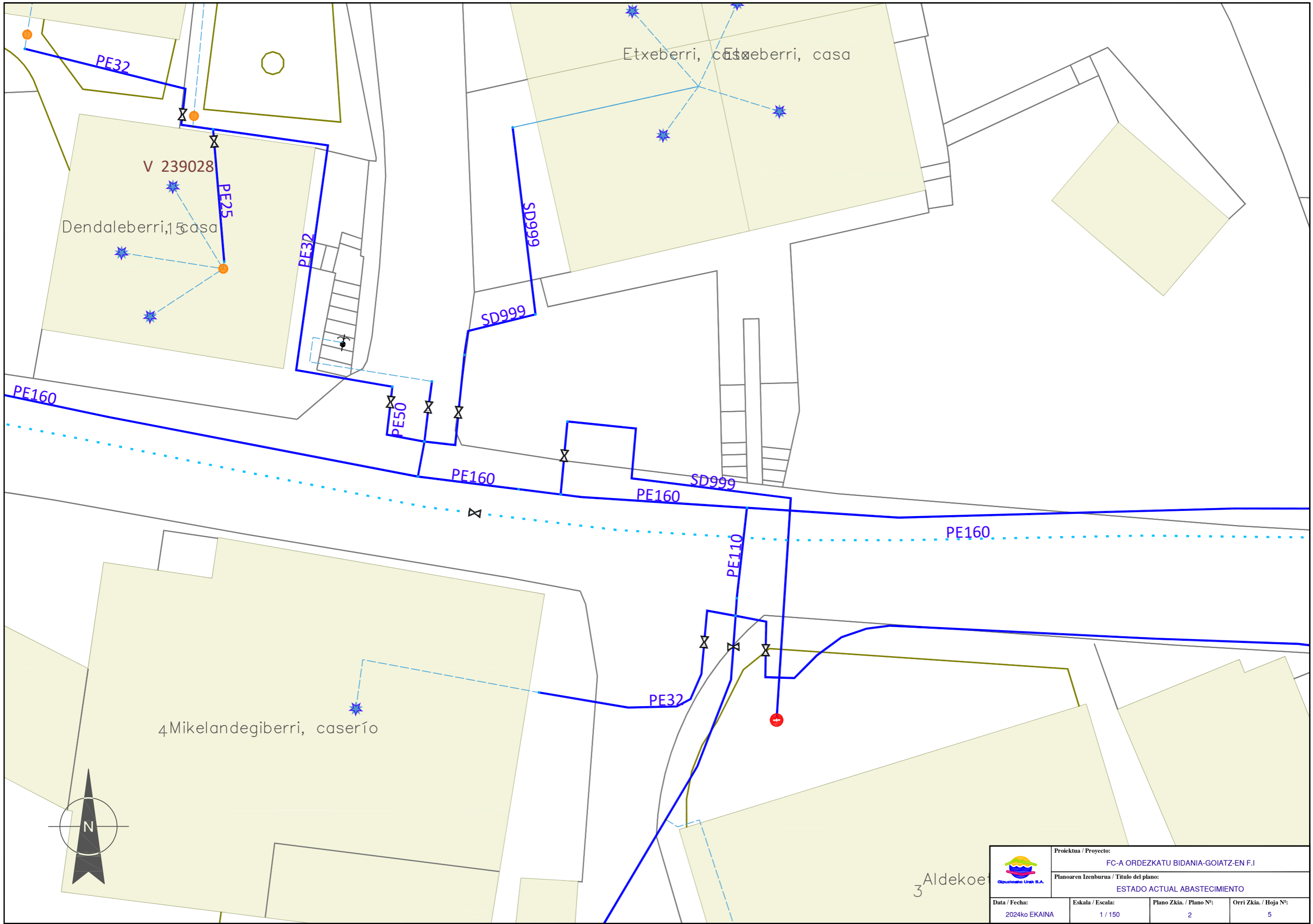
	Proiektua / Proyecto: FC-A ORDEZKATU BIDANIA-GOIAZ-EN F.I		
	Planoaren Izenburua / Título del plano: ESTADO ACTUAL ABASTECIMIENTO		
Data / Fecha: 2024ko EKAINA	Eskala / Escala: 1 / 600	Plano Zkia. / Plano Nº: 2	Orri Zkia. / Hoja Nº: 2



	Proiektua / Proyecto: FC-A ORDEZKATU BIDANIA-GOITZ-EN F.I		
	Planoaren Izenburua / Título del plano: ESTADO ACTUAL ABASTECIMIENTO		
Data / Fecha: 2024ko EKAINA	Eskala / Escala: 1 / 600	Plano Zkia. / Plano Nº: 2	Orri Zkia. / Hoja Nº: 3

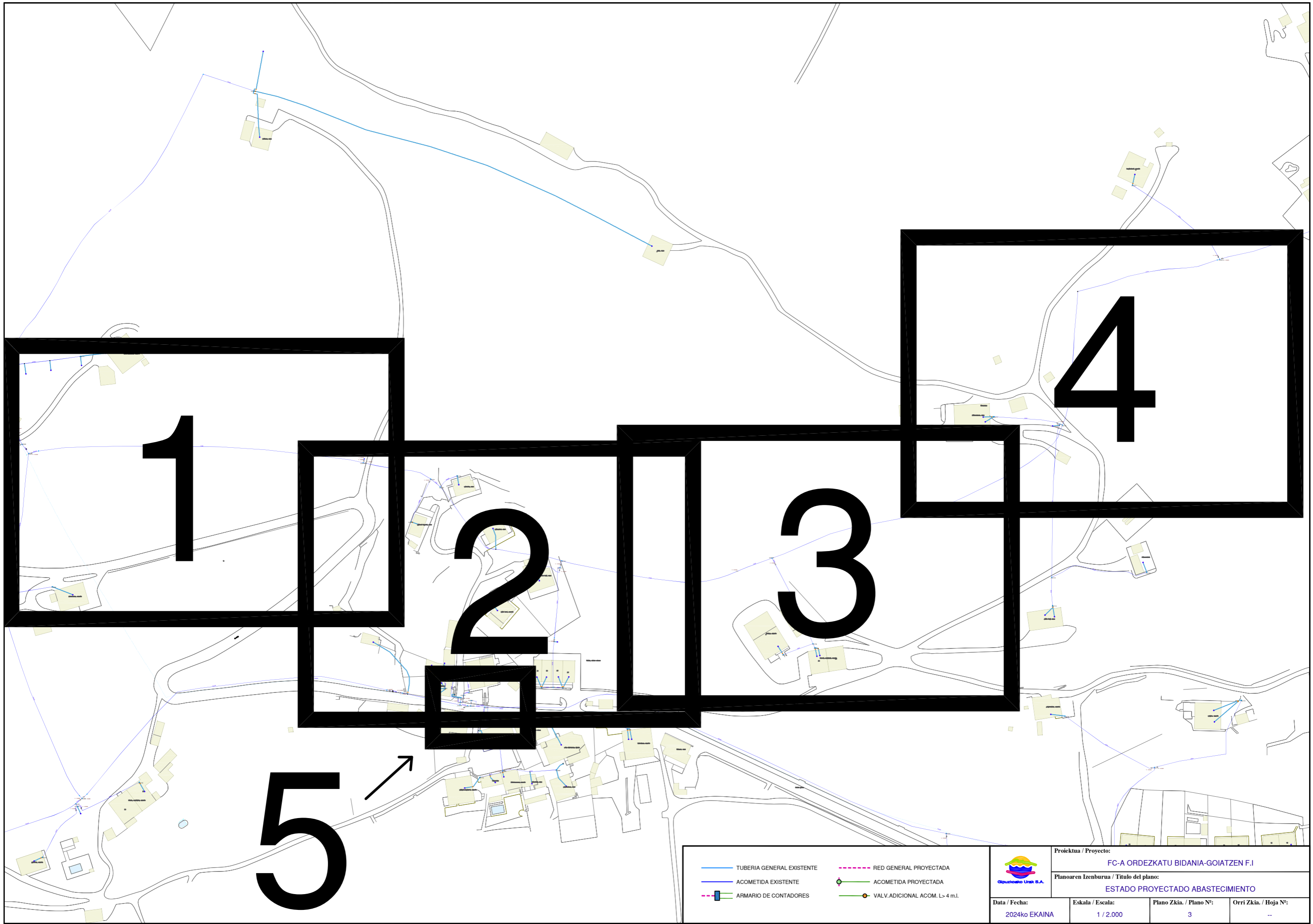


	Proiektua / Proyecto: FC-A ORDEZKATU BIDANIA-GOIAITZ-EN F.I		
	Planoaren Izenburua / Título del plano: ESTADO ACTUAL ABASTECIMIENTO		
Data / Fecha: 2024ko EKAINA	Eskala / Escala: 1 / 600	Plano Zkia. / Plano Nº: 2	Orri Zkia. / Hoja Nº: 4



3 Aldekoa

	Proiektua / Proyecto: FC-A ORDEZKATU BIDANIA-GOIZAT-EN F.I		
	Planoaren Izenburua / Título del plano: ESTADO ACTUAL ABASTECIMIENTO		
Data / Fecha: 2024ko EKAINA	Eskala / Escala: 1 / 150	Plano Zkia. / Plano Nº: 2	Orri Zkia. / Hoja Nº: 5



1


2

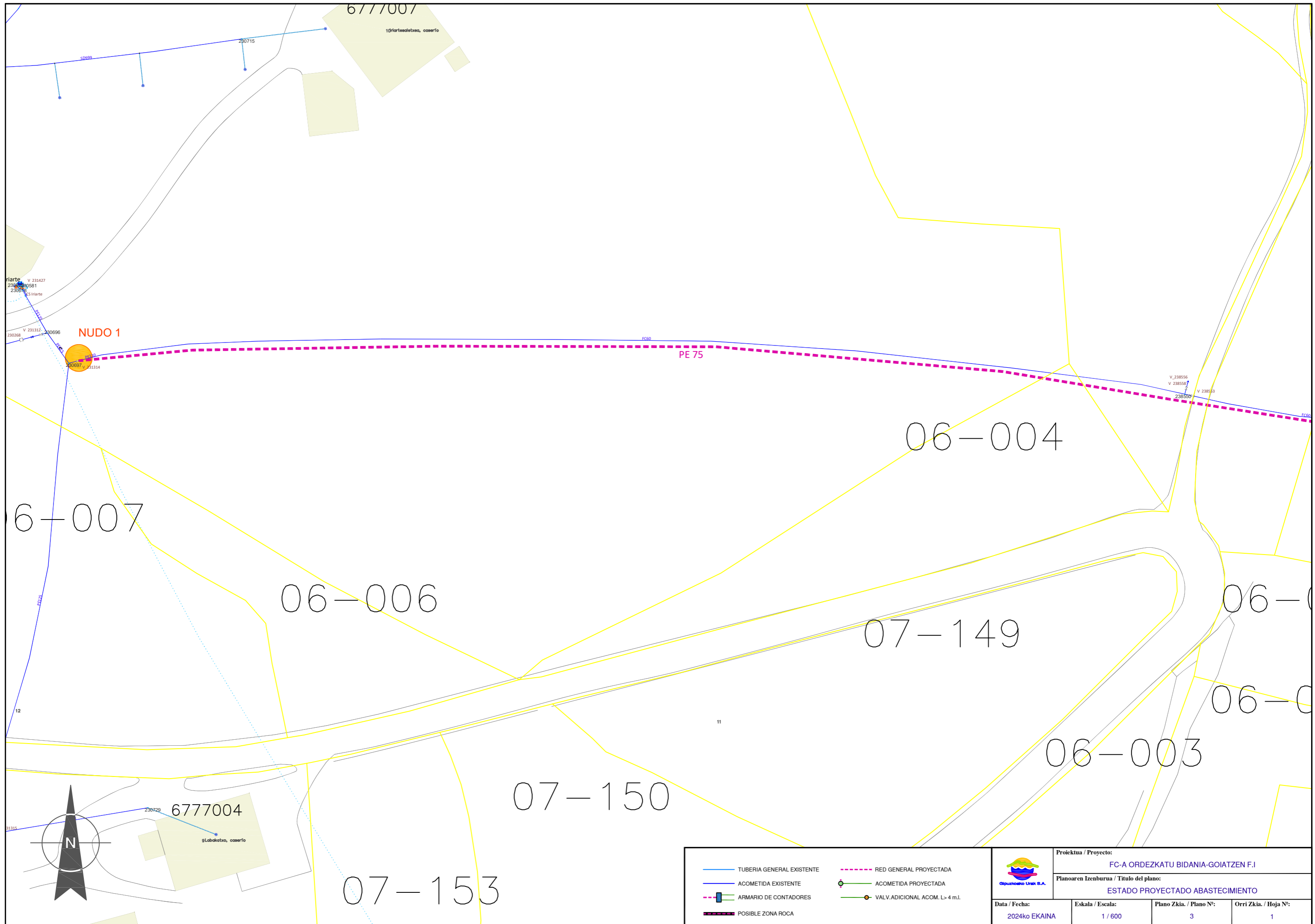
3

4

5

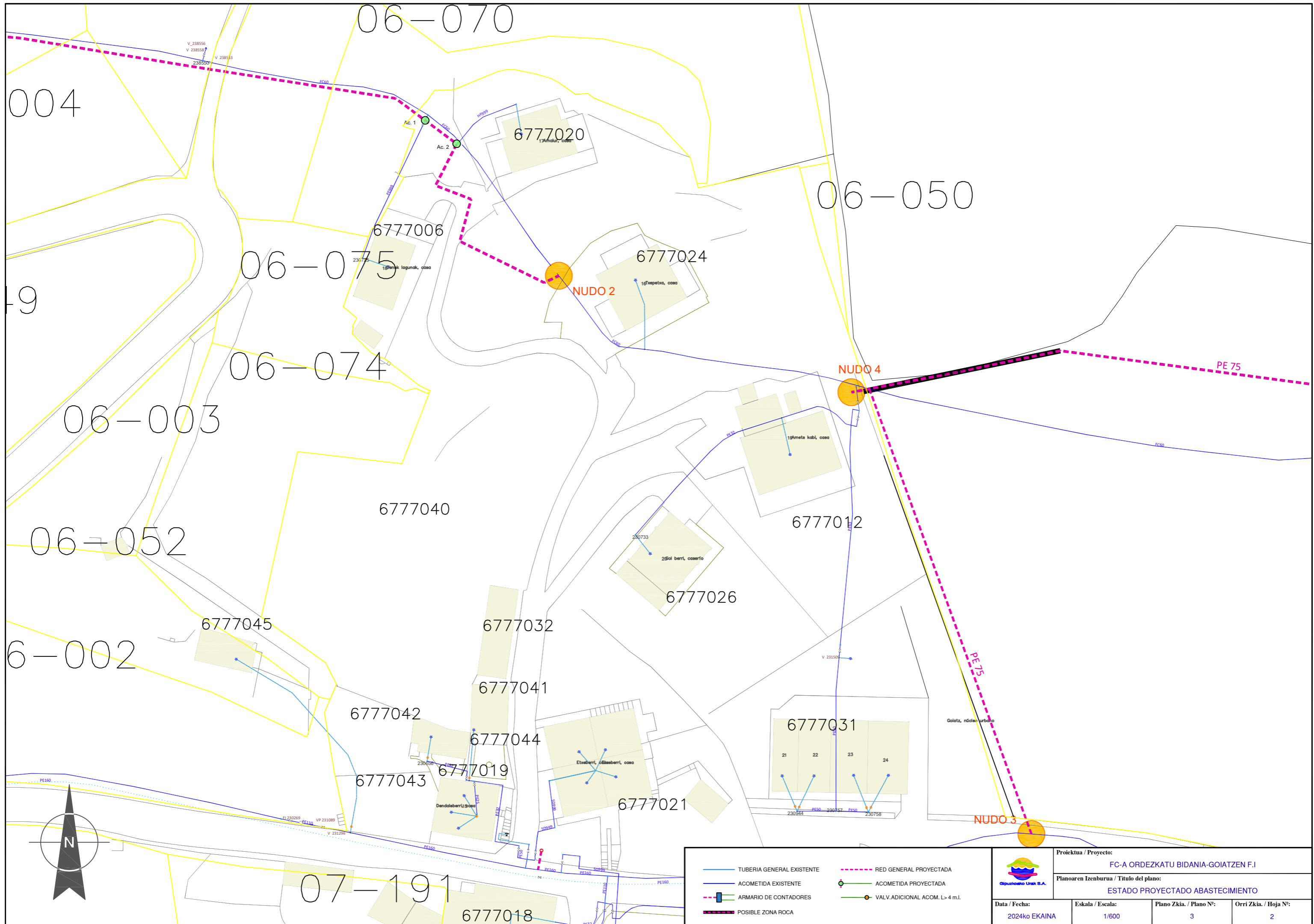
- TUBERIA GENERAL EXISTENTE
- ACOMETIDA EXISTENTE
- ARMARIO DE CONTADORES
- RED GENERAL PROYECTADA
- ACOMETIDA PROYECTADA
- VALV. ADICIONAL ACOM. L.> 4 m.l.

	Proiektua / Proyecto:		
	FC-A ORDEZKATU BIDANIA-GOITZEN F.I		
Planoaren Izenburua / Título del plano:			
ESTADO PROYECTADO ABASTECIMIENTO			
Data / Fecha:	Eskala / Escala:	Plano Zkia. / Plano Nº:	Orri Zkia. / Hoja Nº:
2024ko EKAINA	1 / 2.000	3	--



TUBERIA GENERAL EXISTENTE	RED GENERAL PROYECTADA
ACOMETIDA EXISTENTE	ACOMETIDA PROYECTADA
ARMARIO DE CONTADORES	VALV. ADICIONAL ACOM. L > 4 m.l.
POSIBLE ZONA ROCA	

			
Proiektua / Proyecto: FC-A ORDEZKATU BIDANIA-GOITZEN F.I			
Planoaren Izenburua / Título del plano: ESTADO PROYECTADO ABASTECIMIENTO			
Data / Fecha:	Eskala / Escala:	Plano Zkia. / Plano Nº:	Orri Zkia. / Hoja Nº:
2024ko EKAINA	1 / 600	3	1



TUBERIA GENERAL EXISTENTE	RED GENERAL PROYECTADA
ACOMETIDA EXISTENTE	ACOMETIDA PROYECTADA
ARMARIO DE CONTADORES	VALV. ADICIONAL ACOM. L > 4 m.l.
POSIBLE ZONA ROCA	

 Gipuzkoako Urak S.A.	Proiektua / Proyecto: FC-A ORDEZKATU BIDANIA-GOITZEN F.I		
	Planoaren Izenburua / Título del plano: ESTADO PROYECTADO ABASTECIMIENTO		
Data / Fecha: 2024ko EKAINA	Eskala / Escala: 1/600	Plano Zkia. / Plano Nº: 3	Orri Zkia. / Hoja Nº: 2

06-047

06-080

06-

PE 75

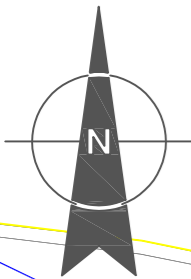
NUDO 5

PE 75

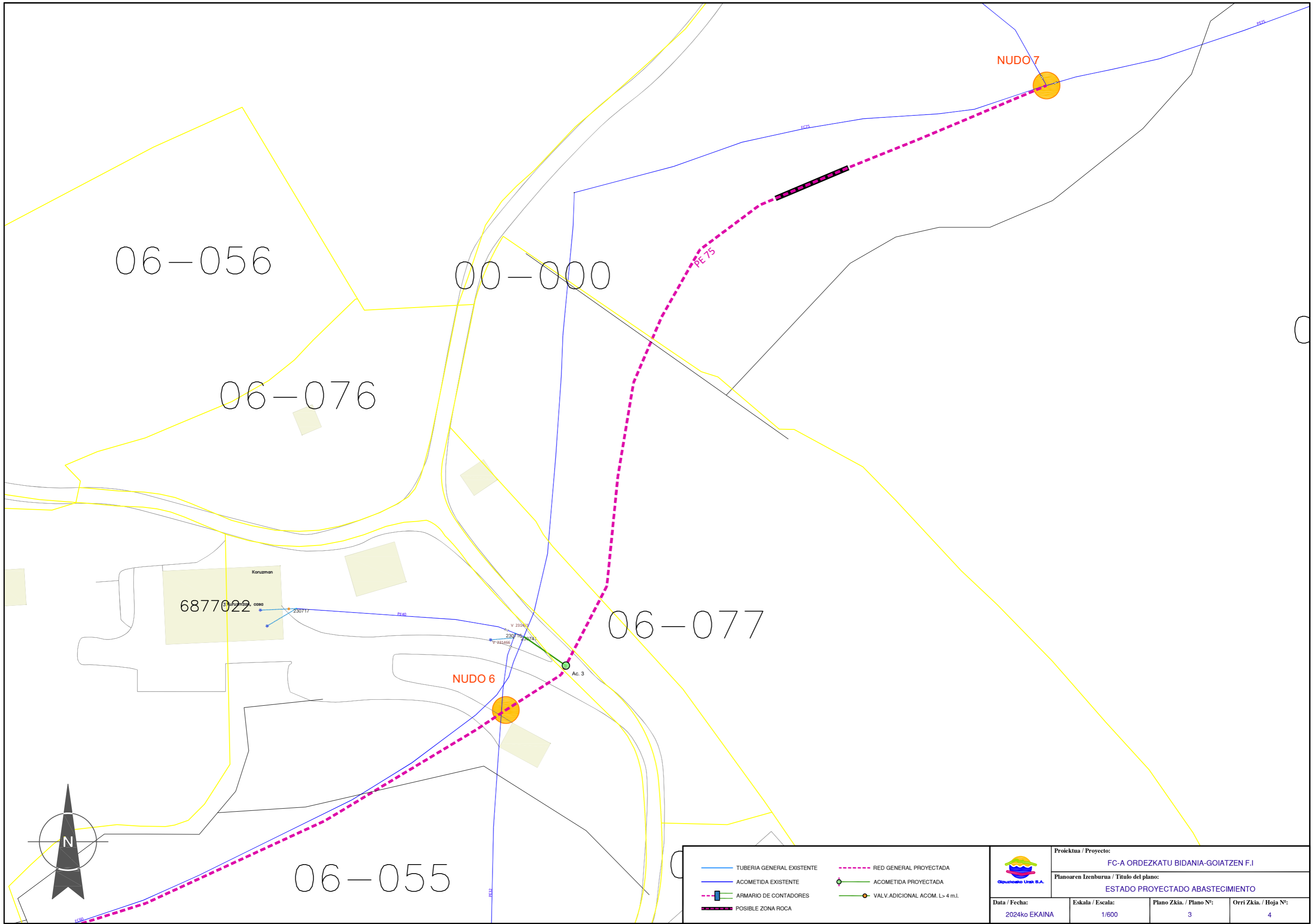
V 231318

Urrispe, osario
6777036

Lizordi, osaketa, osario
6777037



		Proiektua / Proyecto: FC-A ORDEZKATU BIDANIA-GOITZEN F.I	
ARMARIO DE CONTADORES		Planoaren Izenburua / Título del plano: ESTADO PROYECTADO ABASTECIMIENTO	
Data / Fecha: 2024ko EKAINA	Eskala / Escala: 1/600	Plano Zkia. / Plano Nº: 3	Orri Zkia. / Hoja Nº: 3



06-056

00-000

06-076

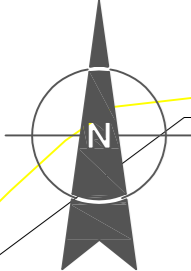
6877022

06-077

06-055

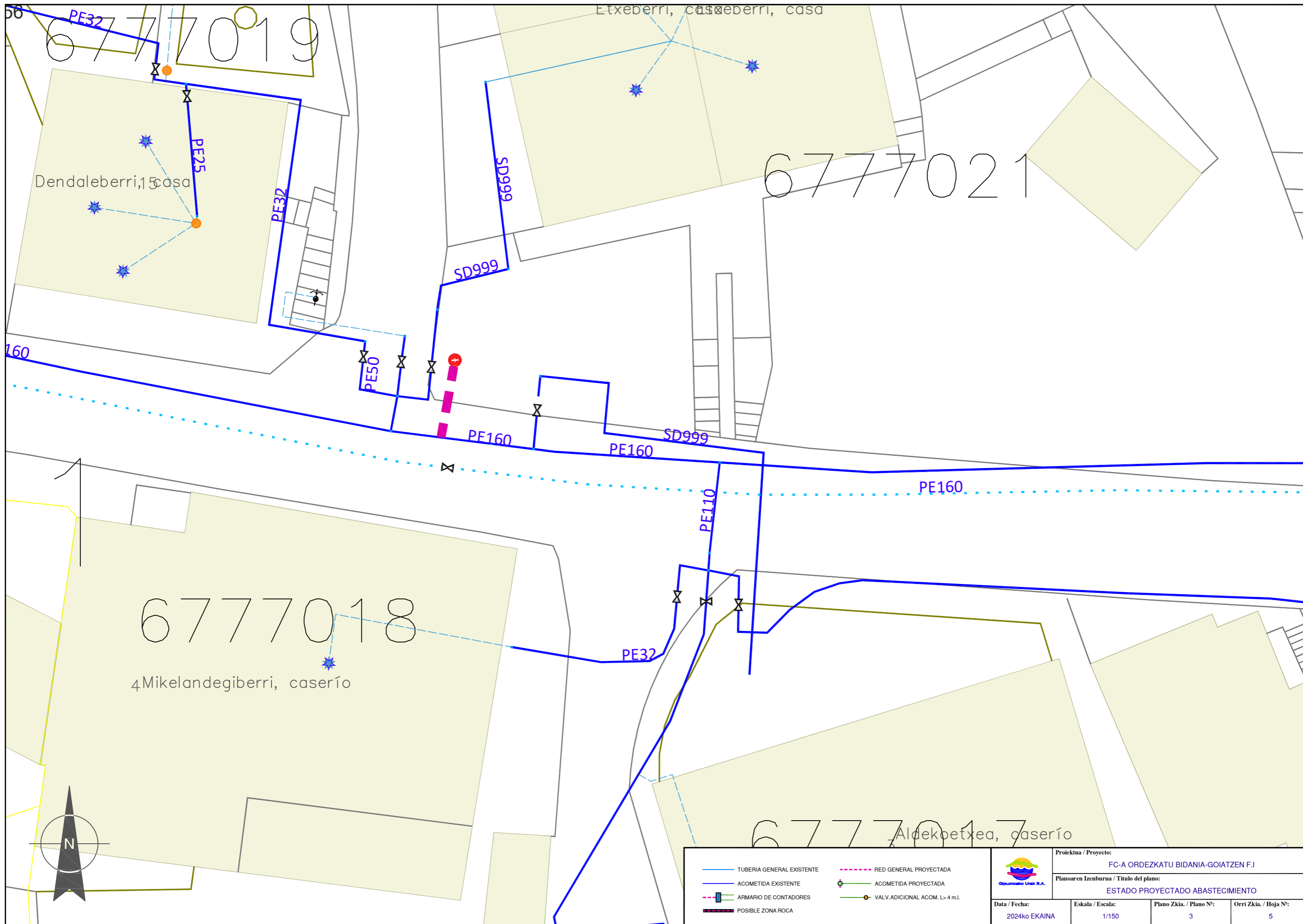
NUDO 7

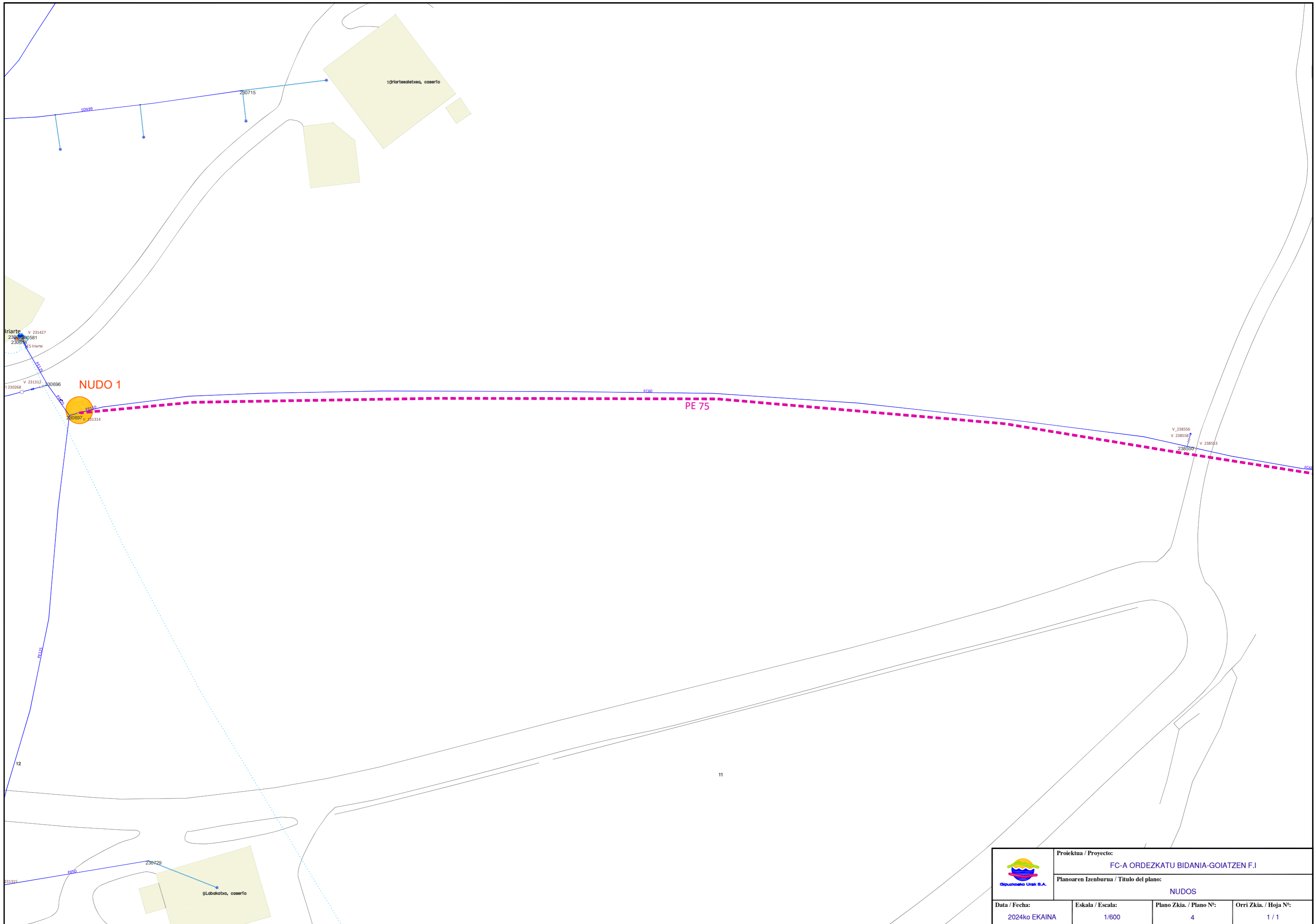
NUDO 6



TUBERIA GENERAL EXISTENTE	RED GENERAL PROYECTADA
ACOMETIDA EXISTENTE	ACOMETIDA PROYECTADA
ARMARIO DE CONTADORES	VALV. ADICIONAL ACOM. L > 4 m.l.
POSIBLE ZONA ROCA	

Proiektua / Proyecto: FC-A ORDEZKATU BIDANIA-GOITZEN F.I			
Planoaren Izenburua / Título del plano: ESTADO PROYECTADO ABASTECIMIENTO			
Data / Fecha:	Eskala / Escala:	Plano Zkia. / Plano Nº:	Orri Zkia. / Hoja Nº:
2024ko EKAINA	1/600	3	4

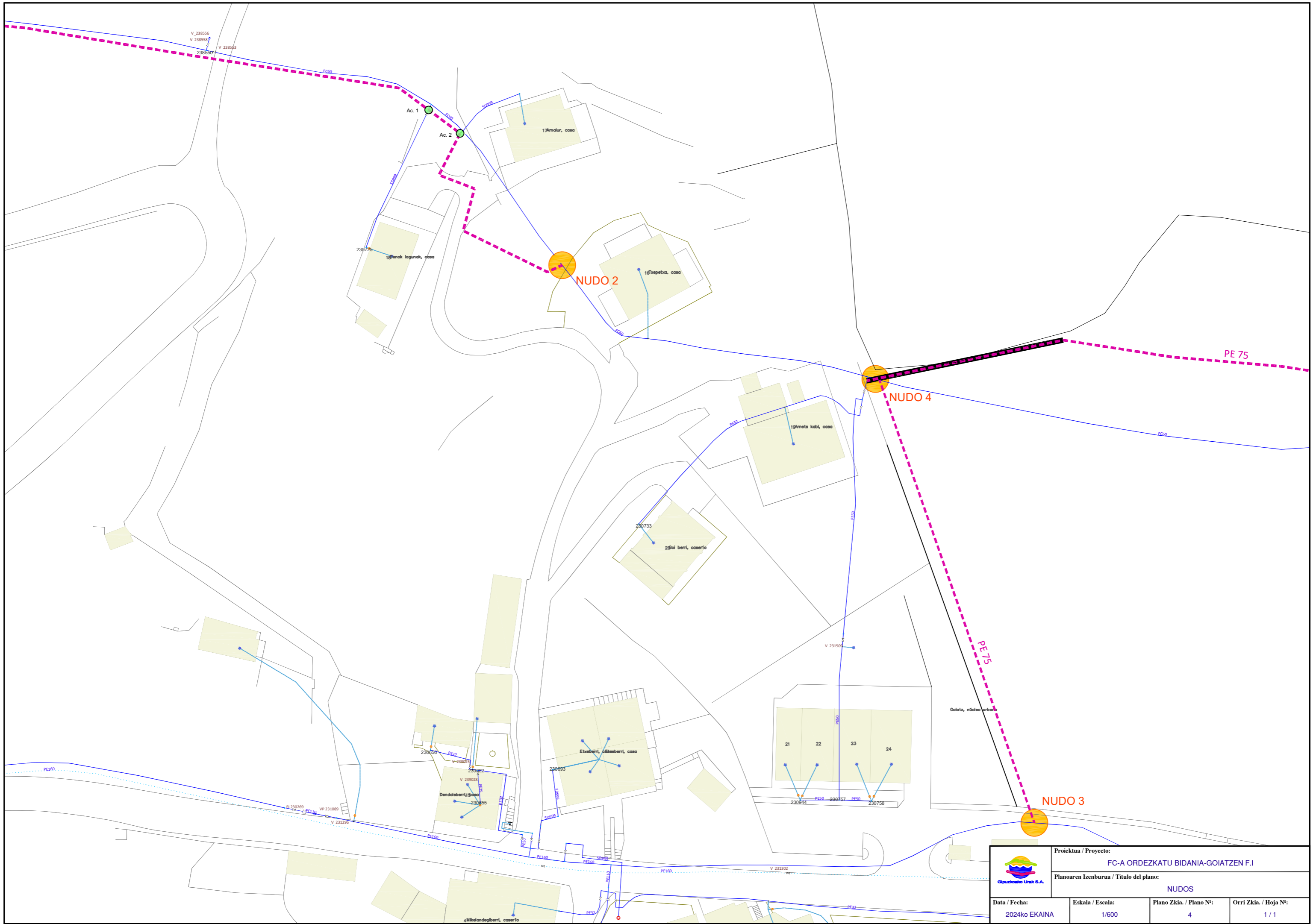




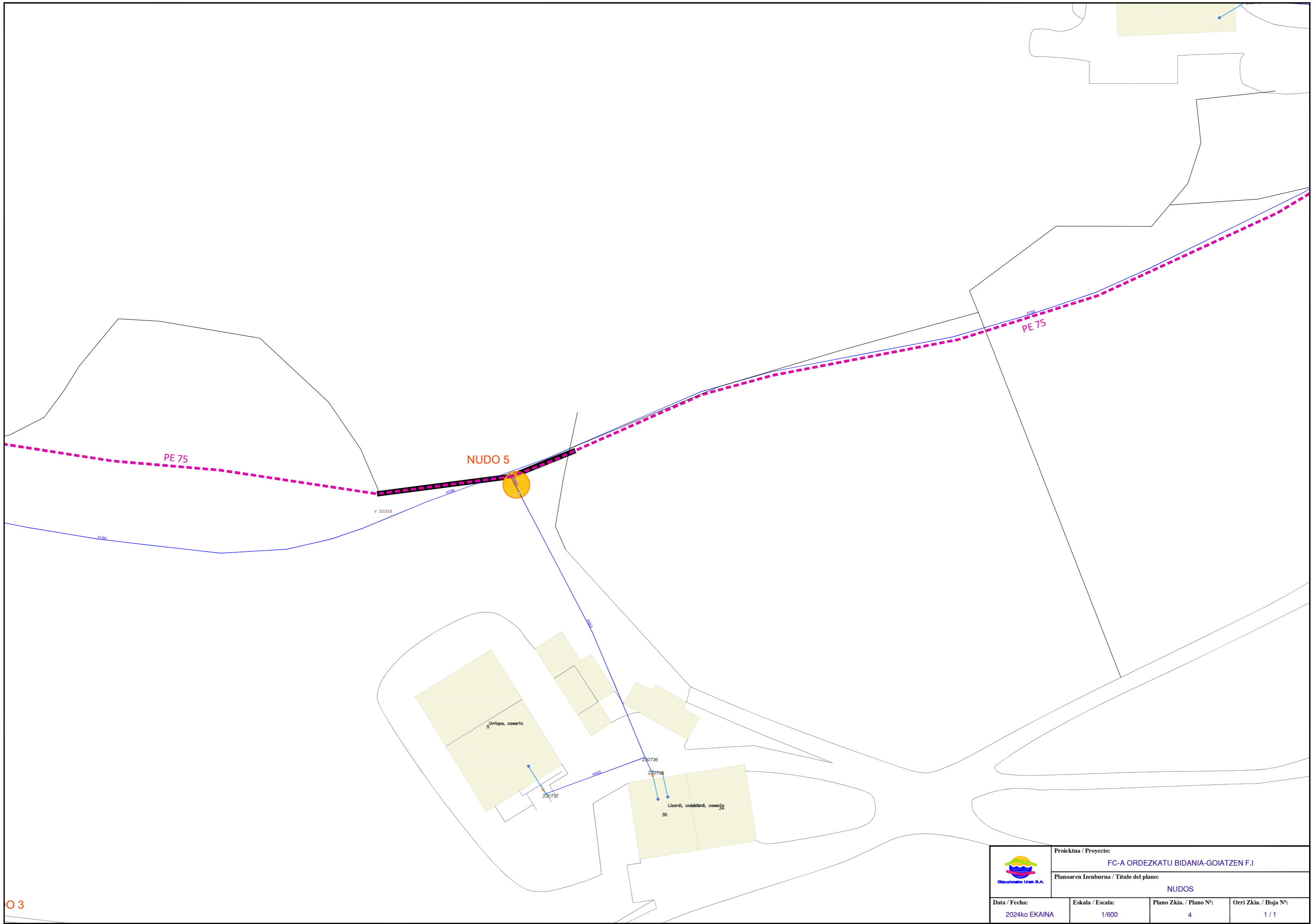
NUDO 1

PE 75

	Proiektua / Proyecto: FC-A ORDEZKATU BIDANIA-GOITZEN F.I		
	Planoaren Izenburua / Título del plano: NUDOS		
Data / Fecha: 2024ko EKAINA	Eskala / Escala: 1/600	Plano Zkia. / Plano Nº: 4	Orri Zkia. / Hoja Nº: 1 / 1

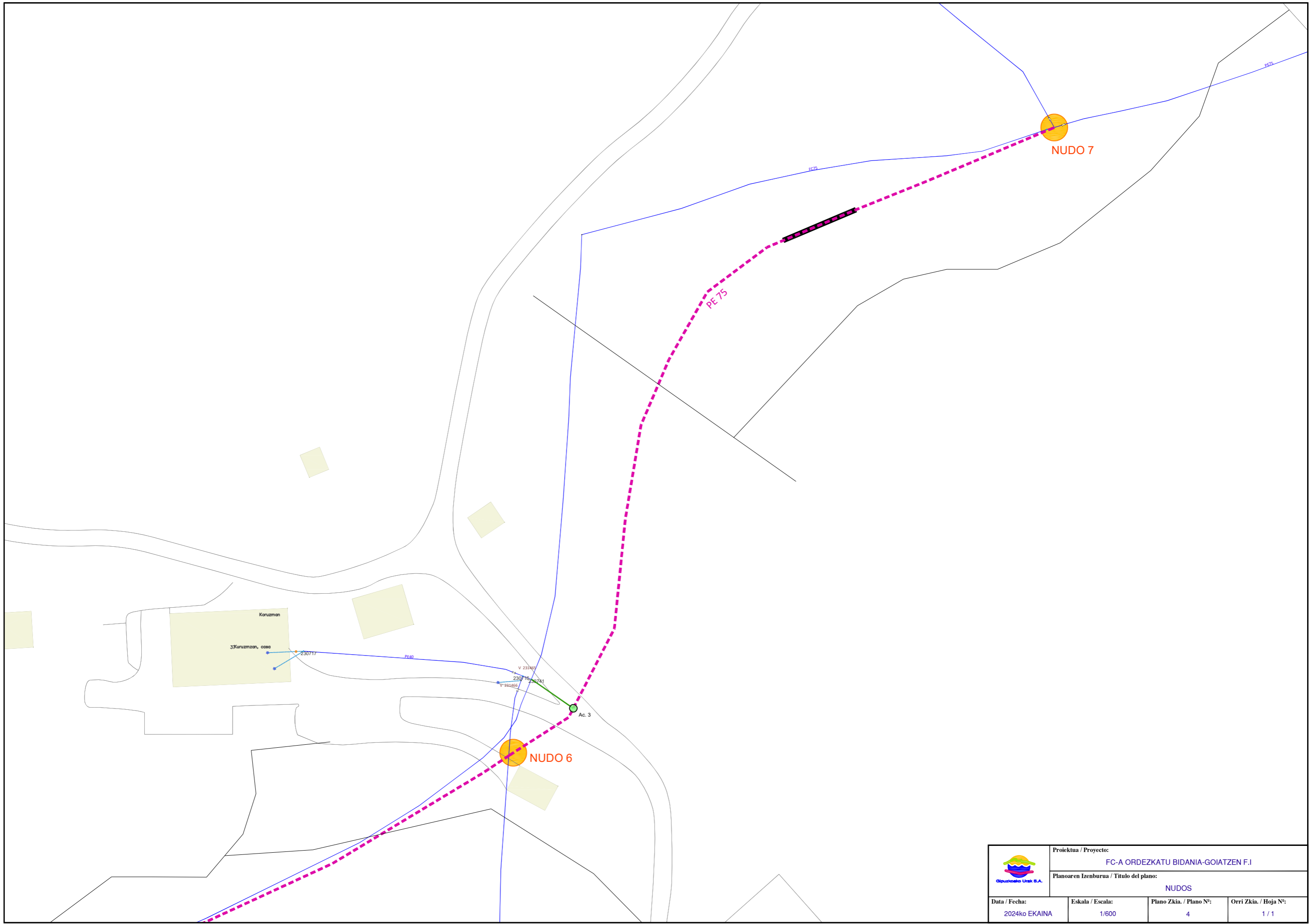



	Proiektua / Proyecto: FC-A ORDEZKATU BIDANIA-GOITZEN F.I		
	Planoaren Izenburua / Título del plano: NUDOS		
Data / Fecha: 2024ko EKAINA	Eskala / Escala: 1/600	Plano Zkia. / Plano Nº: 4	Orri Zkia. / Hoja Nº: 1 / 1



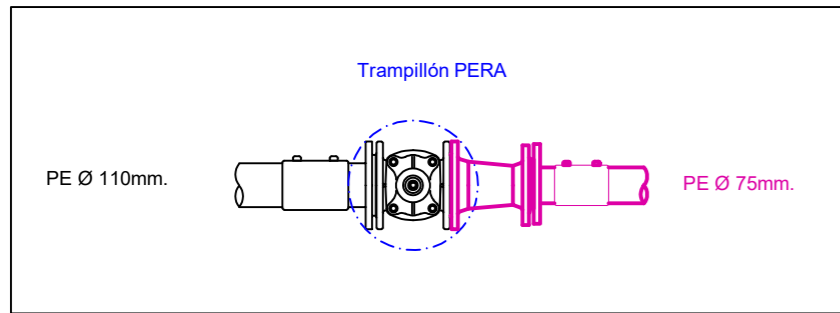
O 3

	Proiektua / Proyecto: FC-A ORDEZKATU BIDANIA-GOITZEN F.I		
	Planoaren Izenburua / Título del plano: NUDOS		
Data / Fecha: 2024ko EKAINA	Eskala / Escala: 1/600	Plano Zkia. / Plano Nº: 4	Orri Zkia. / Hoja Nº: 1 / 1

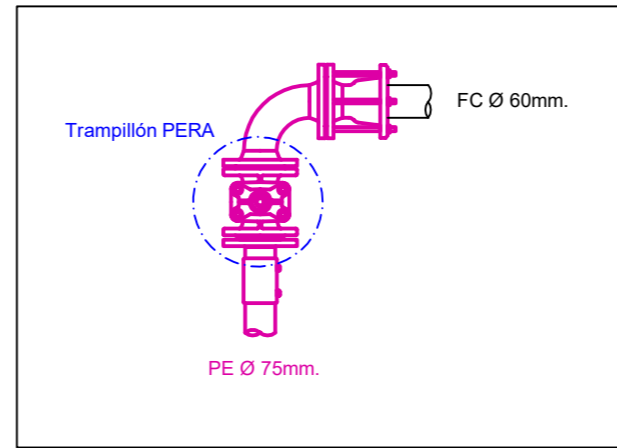


	Proiektua / Proyecto: FC-A ORDEZKATU BIDANIA-GOITZEN F.I		
	Planoaren Izenburua / Título del plano: NUDOS		
Data / Fecha: 2024ko EKAINA	Eskala / Escala: 1/600	Plano Zkia. / Plano Nº: 4	Orri Zkia. / Hoja Nº: 1 / 1

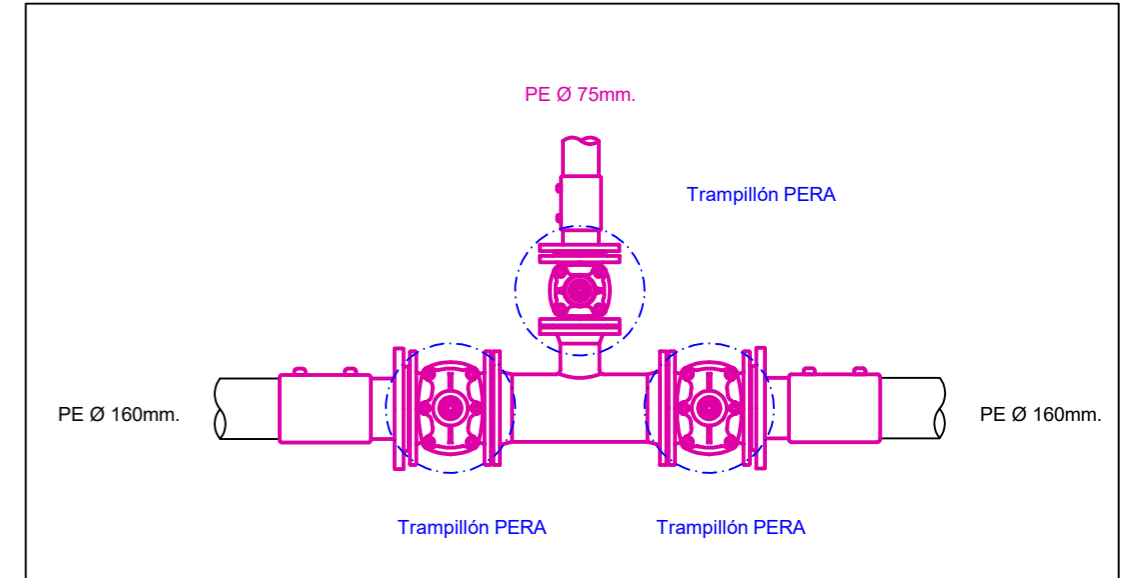
NUDO 1



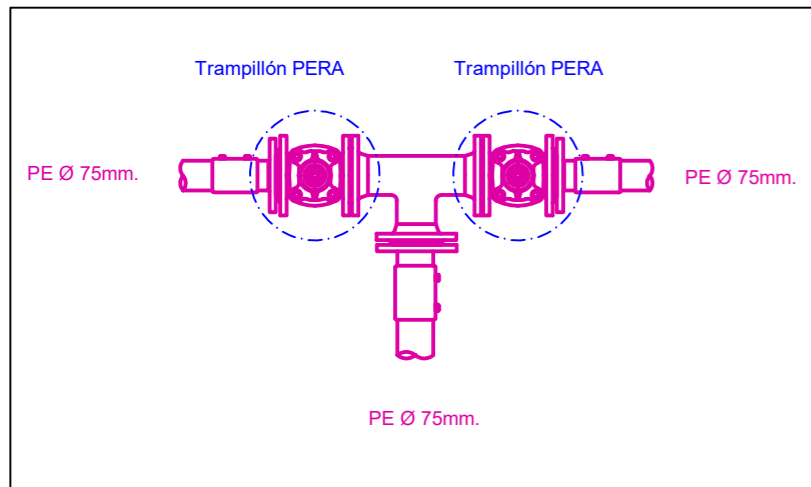
NUDO 2



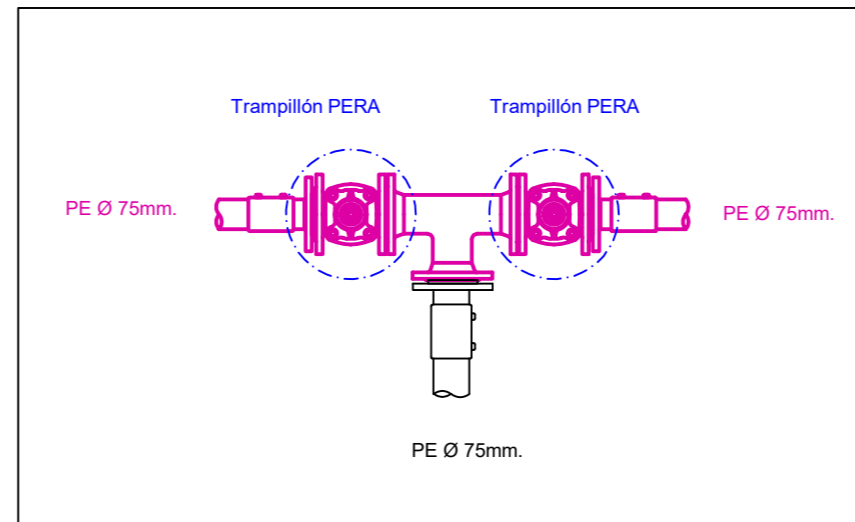
NUDO 3



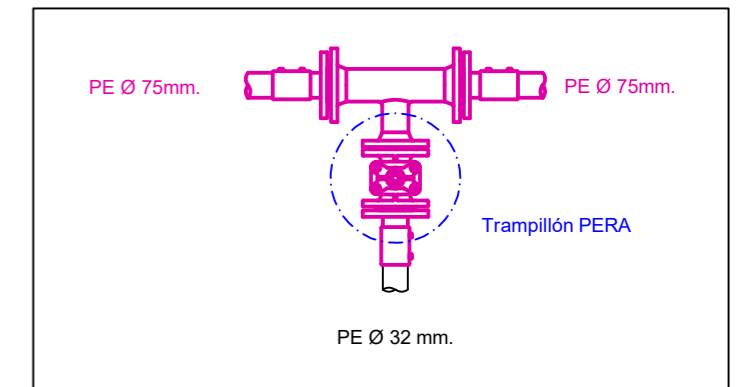
NUDO 4



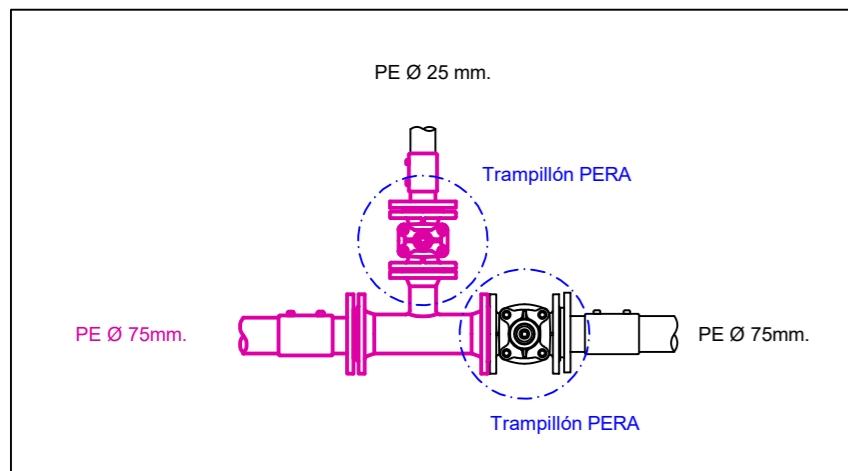
NUDO 5




NUDO 6

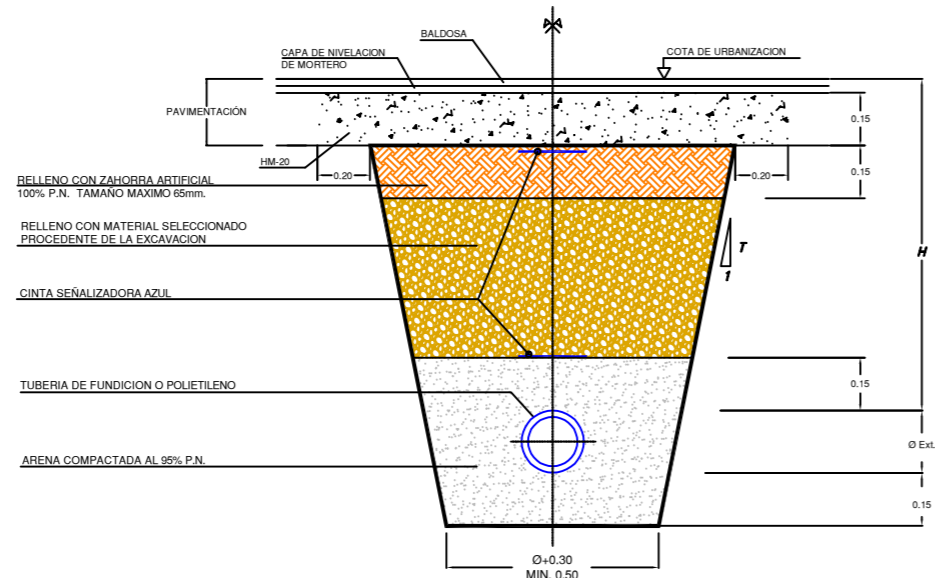


NUDO 7

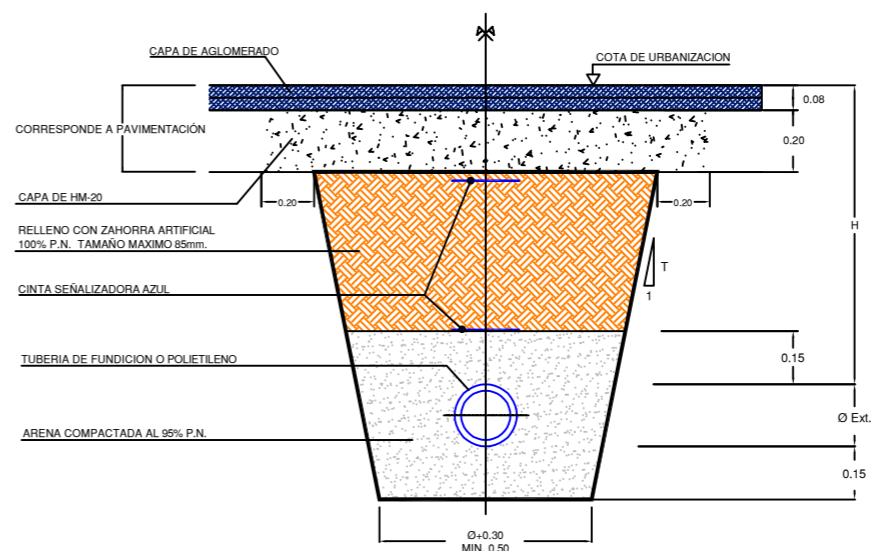


	Proiektua / Proyecto: FC-A ORDEZKATU BIDANIA-GOITZEN F.I		
	Planoaren Izenburua / Título del plano: NUDOS		
Data / Fecha: 2024ko EKAINA	Eskala / Escala: -/-	Plano Zkia. / Plano Nº: 4	Orri Zkia. / Hoja Nº: 1 / 1

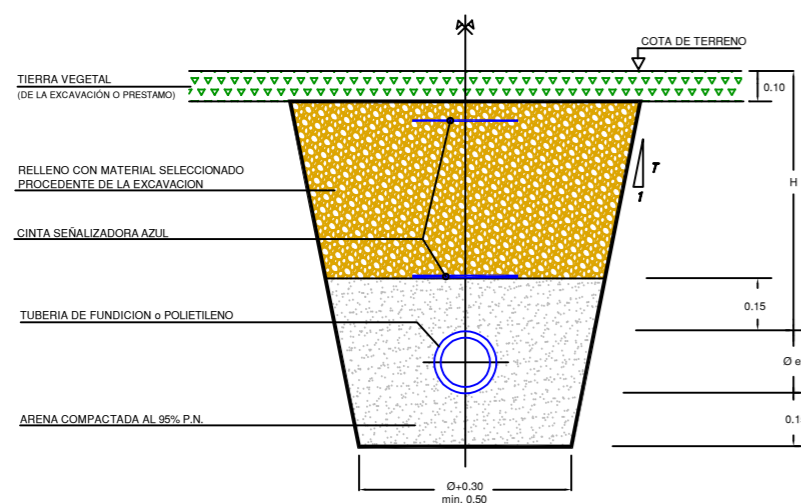
SECCION TIPO I
ABASTECIMIENTO
ZANJA EN ACERA



SECCION TIPO II
DISTRIBUCION DE AGUA
ZANJA EN CALZADA

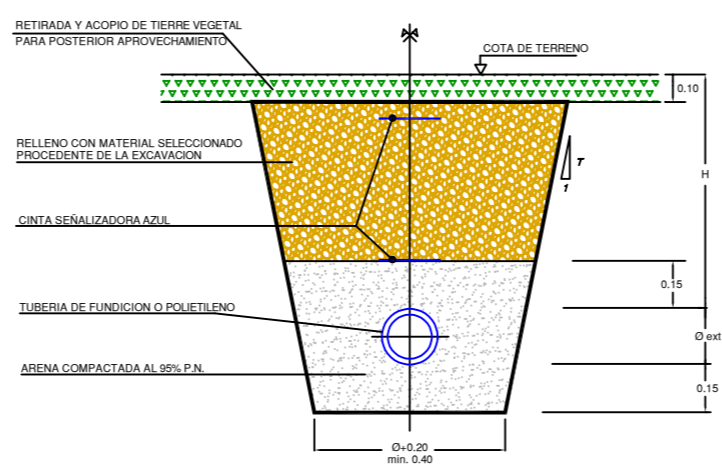


SECCION TIPO III
DISTRIBUCION DE AGUA
ZANJA EN TIERRAS



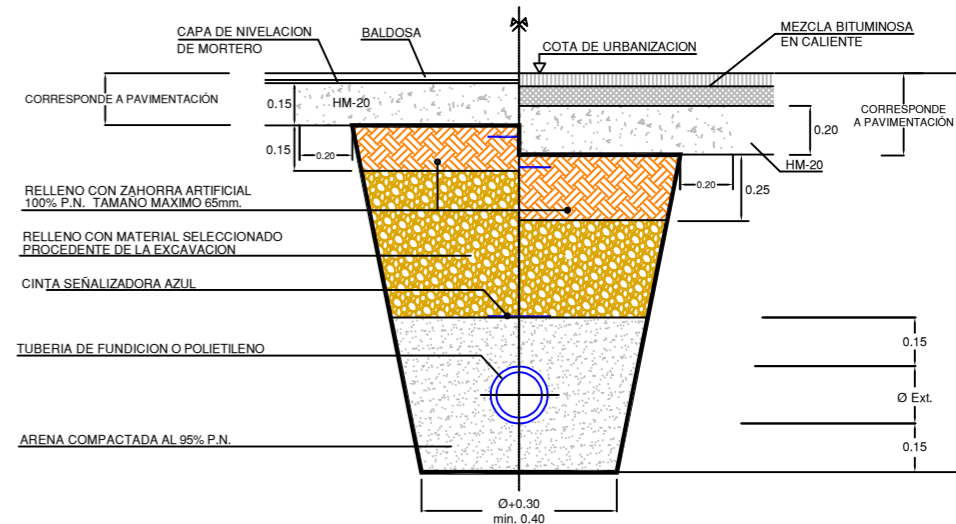
NOTA: $H \geq 0.85m$. PARA TUBERIAS $\varnothing > 100mm$.
 $H \geq 0.50m$. PARA TUBERIAS $\varnothing < 100mm$.


ACOMETIDA DE AGUA
EN TIERRAS



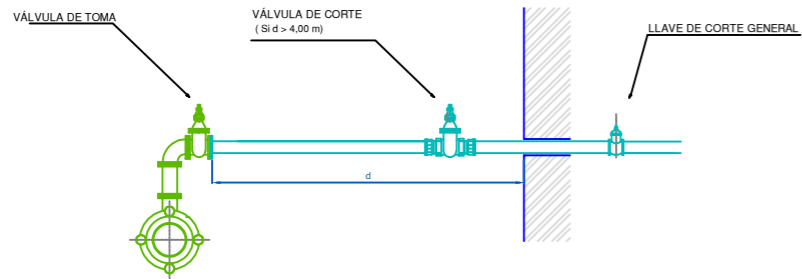
NOTA: $H \geq 0.85m$. PARA TUBERIAS $\varnothing > 100mm$.
 $H \geq 0.50m$. PARA TUBERIAS $\varnothing < 100mm$.

ACOMETIDA DE AGUA
ZONA URBANA
ACERA CALZADA



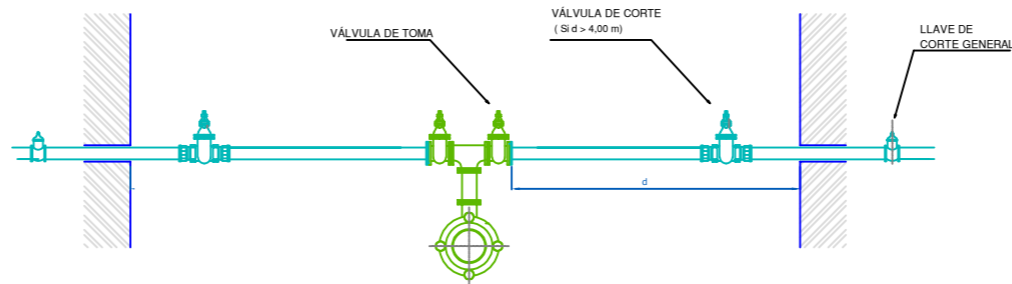
	Proiektua / Proyecto:		
	FC-A ORDEZKATU BIDANIA-GOITZEN F.I		
Planoaren Izenburua / Título del plano:			
ZANJA TIPO ABASTECIMIENTO			
Data / Fecha:	Eskala / Escala:	Plano Zkia. / Plano Nº:	Orri Zkia. / Hoja Nº:
2024ko EKAINA	-/-	5	1 / 1

ACOMETIDA ABASTECIMIENTO TIPO A



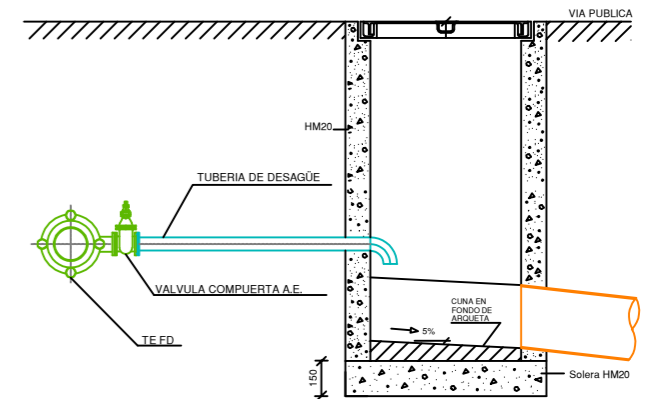
DERIVACION MEDIANTE TE CON SALIDA Ø*, CARRETE BB Ø* y CODO 90º BB Ø*
 VÁLVULAS DE TOMA DE REGISTRO SON VÁLVULAS DE COMPUERTA DE ASIENTO ELÁSTICO Ø* REGISTRABLES MEDIANTE TRAMPILLÓN "PURDIE" DE AVK Ó SIMILAR
 CONEXION DE NUEVA VÁLVULA DE TOMA CON ACOMETIDA EXISTENTE (PEAD PN 16 Y PIEZAS DE LATÓN)
 * EL DIÁMETRO VENDRÁ EN FUNCIÓN DEL CAUDAL REQUERIDO

ACOMETIDA ABASTECIMIENTO TIPO B



DERIVACION MEDIANTE TE EEB CON SALIDA A Ø*, CARRETE BB Ø y TE** FD BB Ø
 VÁLVULAS DE TOMA DE REGISTRO SON VÁLVULAS DE COMPUERTA DE ASIENTO ELÁSTICO Ø* REGISTRABLES MEDIANTE TRAMPILLÓN "PURDIE" DE AVK Ó SIMILAR
 CONEXION DE NUEVA VÁLVULA DE TOMA CON ACOMETIDA EXISTENTE (PEAD PN 16 Y PIEZAS DE LATÓN)
 * EL DIÁMETRO VENDRÁ EN FUNCIÓN DEL CAUDAL REQUERIDO
 ** PARA DERIVACIONES A TRES PUEDE EMPLEARSE CRUCETA Ø

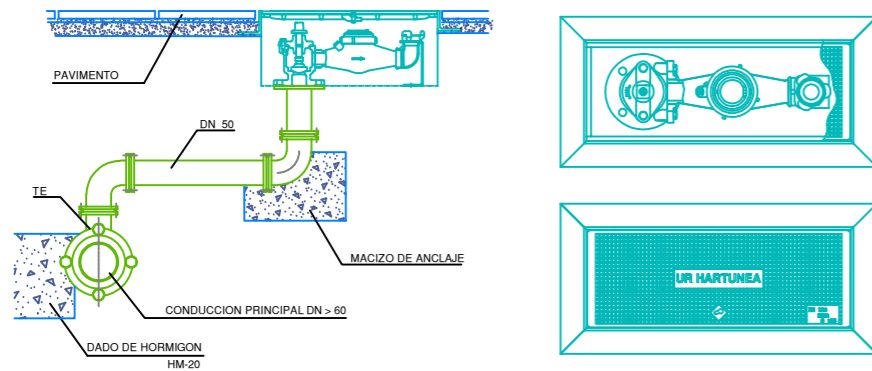
PUNTO BAJO



DERIVACION MEDIANTE TE EEB CON SALIDA Ø EN FUNCIÓN DEL CAUDAL A DESAGUAR
 VÁLVULAS DE TOMA DE REGISTRO SON VÁLVULAS DE COMPUERTA DE ASIENTO ELÁSTICO REGISTRABLES MEDIANTE TRAMPILLÓN "PURDIE" DE AVK Ó SIMILAR
 VERTIDO A ARQUETA INTERMEDIA EXCLUSIVA PARA VACIADO

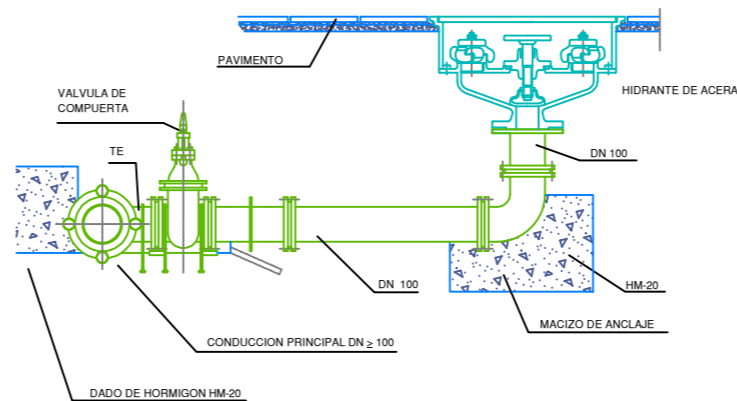
BOCA DE RIEGO

Modelo: BRI-41



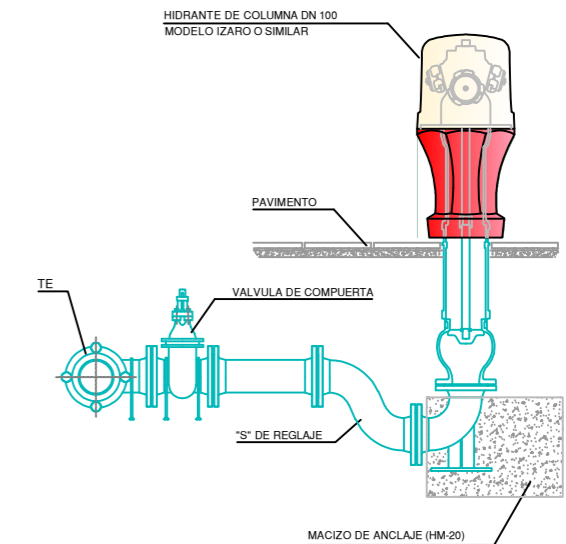
DERIVACION MEDIANTE TE EEB CON SALIDA Ø 50, CARRETES BB Ø50 y CODOS 90º BB Ø50
 LA BOCA DE RIEGO A INSTALAR CORRESPONDE AL MODELO BRI-41, EQUIPADA CON CONTADOR.
 LAS PIEZAS NECESARIAS PARA LA CONEXION ENTRE TUBERIA GENERAL Y BOCA DE RIEGO, ASI COMO LAS LONGITUDES DE LOS CARRETES, SE REPLANTEARAN EN OBRA.
 PARA DISTANCIAS INFERIORES A 4 m.l. NO ES PRECEPTIVA LA INSTALACIÓN DE VALVULA DE TOMA.

HIDRANTE DE ACERA




DERIVACION MEDIANTE TE EEB CON SALIDA Ø 100, CARRETE BB Ø100 y CODO 90º BB Ø60
 VÁLVULAS DE TOMA: VÁLVULAS DE COMPUERTA DE ASIENTO ELÁSTICO Ø 100 REGISTRABLES MEDIANTE TRAMPILLÓN "PURDIE" DE AVK Ó SIMILAR

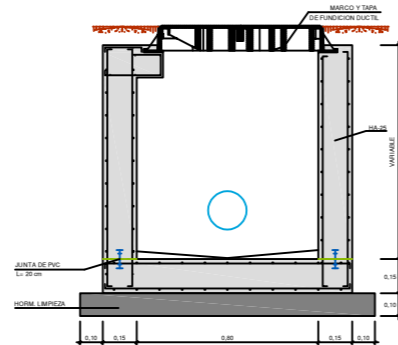
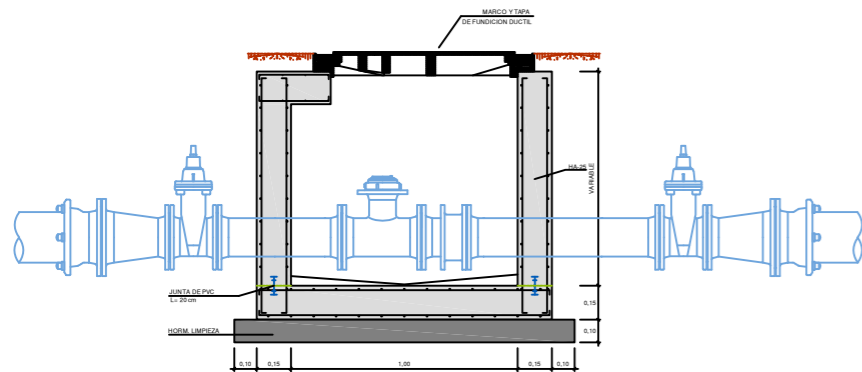
HIDRANTE DE COLUMNA



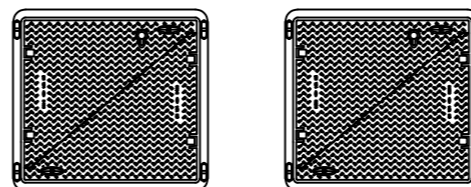
DERIVACION MEDIANTE TE EEB CON SALIDA A DN 100
 TUBERIA FD Ø 100 mm. Y PIEZAS DE FUNDICION
 VALVULA DE TOMA: VALVULA DE COMPUERTA DE ASIENTO ELASTICO Ø 100 REGISTRABLE MEDIANTE TRAMPILLON "PERA" DE AVK Ó SIMILAR

	Proiektua / Proyecto:		
	FC-A ORDEZKATU BIDANIA-GOITZEN F.I		
Planoaren Izenburua / Título del plano:			
DETALLES ABASTECIMIENTO I			
Data / Fecha:	Eskala / Escala:	Plano Zkia. / Plano Nº:	Orri Zkia. / Hoja Nº:
2024ko EKAINA	-/-	6	1 / 3

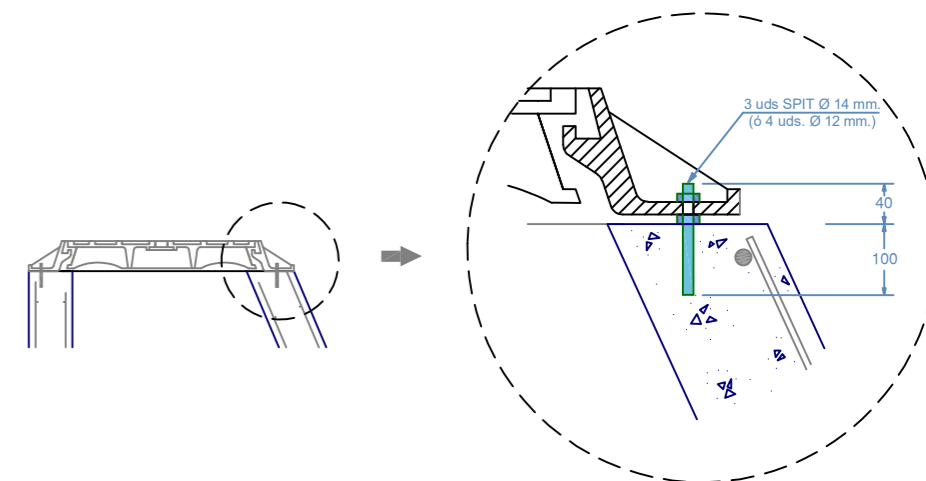
ARQUETA DE CAUDALIMETRO
1000 x 800



TAPA DE REGISTRO ARTICULADA
800 x 700



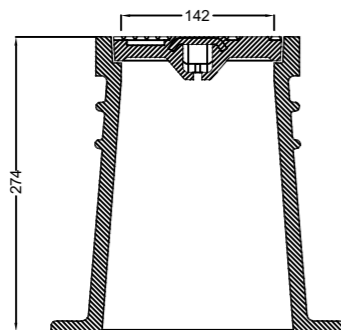
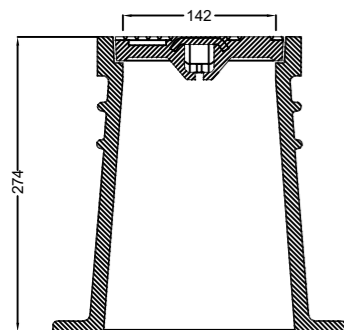
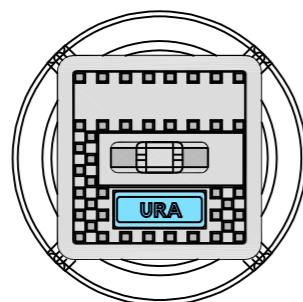
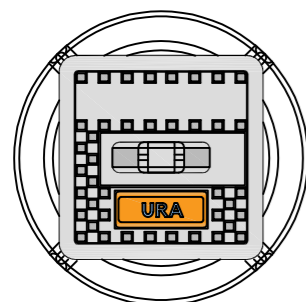
DETALLE COLOCACIÓN MARCO Y TAPA



TRAMPILLONES DE REGISTRO

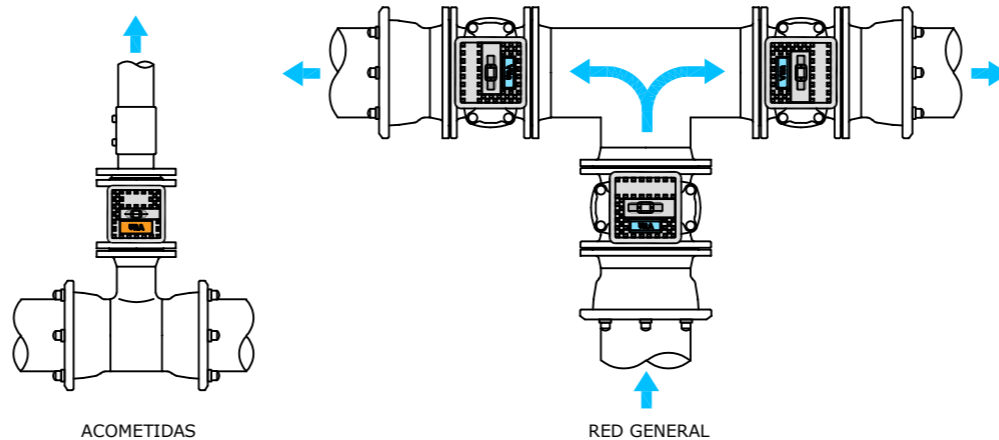
ACOMETIDAS

RED GENERAL

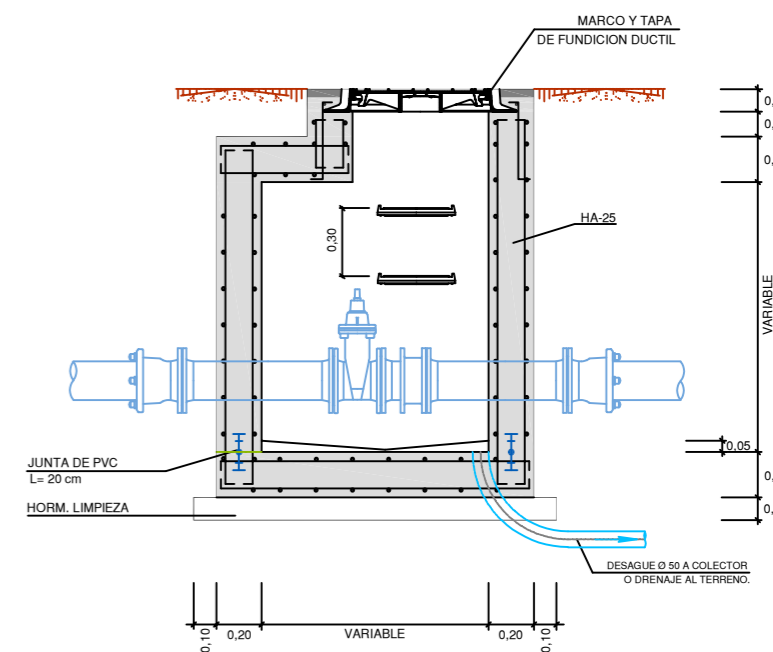


ORIENTACION DE LOS TRAMPILLONES

LOS TRAMPILLONES SE COLOCARAN DE FORMA QUE EL TEXTO QUEDE PERPENDICULAR A LA TUBERIA E INDICANDO EL SENTIDO DE CORTE, CONFORME A LOS SIGUIENTES EJEMPLOS:

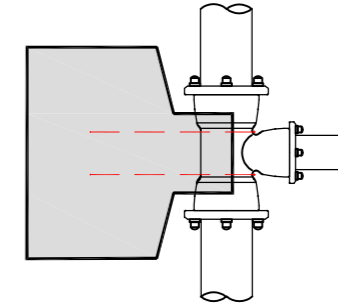
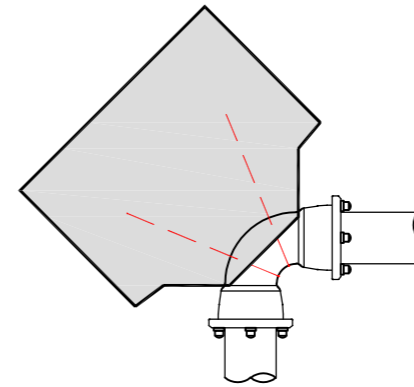
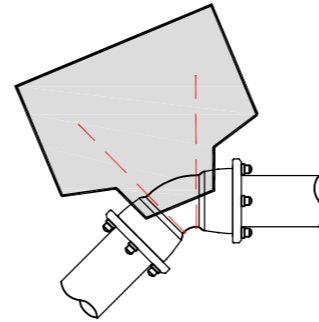
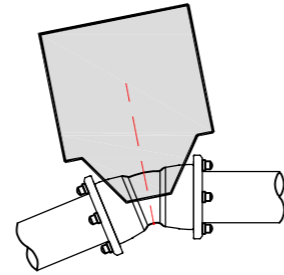
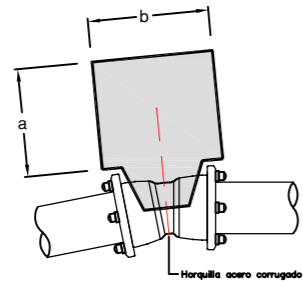


ARQUETA DE REGISTRO ABASTECIMIENTO (VÁLVULAS, VENTOSAS, ...)



	Proiektua / Proyecto:		
	FC-A ORDEZKATU BIDANIA-GOITZEN F.I		
Planoaren Izenburua / Título del plano:			
DETALLES ABASTECIMIENTO II			
Data / Fecha:	Eskala / Escala:	Plano Zkia. / Plano Nº:	Orri Zkia. / Hoja Nº:
2024ko EKAINA	- / -	6	2 / 3

MACIZOS DE ANCLAJE - GEOMETRIAY PESOS



Codo 11°15'		1,6 Mpa		
Ø (mm.)	a	b	h	Vol. (m3)
100				
125	0,5	0,5	0,5	0,125
150				
200	0,6	0,6	0,6	0,21
250				
300	0,7	0,7	0,7	0,34

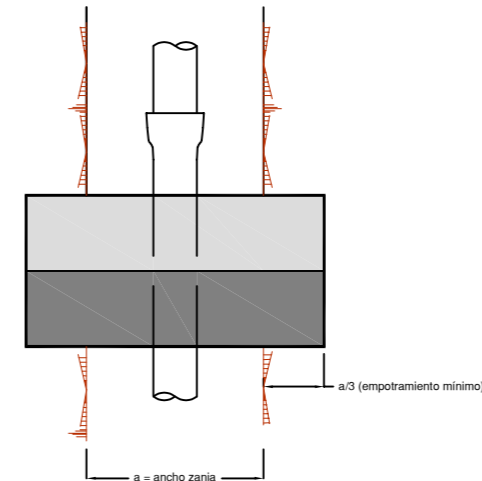
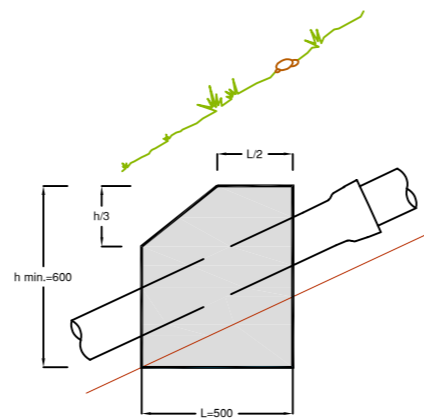
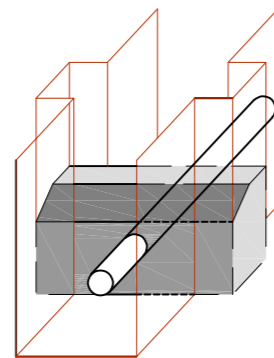
Codo 22°30'		1,6 Mpa		
Ø (mm.)	a	b	h	Vol. (m3)
100				
125	0,6	0,6	0,5	0,18
150				
200				
250	1,00	1,00	0,80	0,80
300				

Codo 45°		1,6 Mpa		
Ø (mm.)	a	b	h	Vol. (m3)
100	0,60	0,60	0,60	0,22
125	0,8	0,8	0,6	0,40
150				
200	1,00	1,00	0,8	0,80
250	1,00	1,50	1,00	1,50
300	1,20	1,75	1,20	2,50

Codo 90°		1,6 Mpa		
Ø (mm.)	a	b	h	Vol. (m3)
100	0,80	0,80	0,45	0,30
125	0,90	0,90	0,75	0,60
150	1,00	1,20	0,75	0,90
200	1,20	1,70	1,00	2,00
250	1,30	2,60	1,20	4,00
300	1,40	3,50	1,40	6,80

Derivaciones		1,6 Mpa		
Ø (mm.)	a	b	h	Vol. (m3)
100	0,65	0,65	0,45	0,19
125	0,80	0,80	0,45	0,30
150	1,20	0,90	0,50	0,60
200	1,00	1,50	0,80	1,20
250	1,15	2,00	1,00	2,30
300	1,30	2,60	1,20	4,00

APOYO / ANCLAJE DE CONDUCCIONES EN PENDIENTES > 25%



	Proiektua / Proyecto:		
	FC-A ORDEZKATU BIDANIA-GOITZEN F.I		
Planoaren Izenburua / Título del plano:			
DETALLES ABASTECIMIENTO III			
Data / Fecha:	Eskala / Escala:	Plano Zkia. / Plano Nº:	Orri Zkia. / Hoja Nº:
2024ko EKAINA	-/-	6	3 / 3